

01 Actividad de la empresa

01.01 Identificación

La empresa CRISTALERIA CRUZ PEREZ 2015, SL se constituyó en 2016, siendo su forma jurídica en la actualidad de Sociedad Limitada.

En la fecha de cierre del ejercicio económico, la empresa tiene como domicilio CL MODEM, POLIGONO IND. AJIMAR, nº 12, TELDE (LAS PALMAS), siendo su Número de Identificación Fiscal B76244334.

Está inscrita en el Registro Mercantil de LAS PALMAS 3, Tomo 2130, Libro 0, Folio 103, Hoja GC50642, Inscripción 1ª, de fecha 27/01/2016.

01.02 Actividad de la empresa

Durante el ejercicio al que se refiere la presente memoria, la actividad principal a la que se dedica la empresa es: MANIPULADO Y TRANSFORMACION DE VIDRIO PLANO

01.03 Objeto social

A continuación, se detalla el objeto social de la empresa:

Como actividad principal:

CNAE: 2312. Manipulado y transformación de vidrio plano.

Como actividades no principales:

CNAE: 1621. Fabricación de chapas y tableros de madera.

CNAE: 1622. Fabricación de suelos de madera ensamblados.

CNAE: 1623. Fabricación de otras estructuras de madera y piezas de carpintería y ebanistería para la construcción.

CNAE: 1624. Fabricación de envases y embalajes de madera.

CNAE: 1629. Fabricación de Otros productos de madera; artículos de corcho, cestería y espartería.

CNAE: 2311. Fabricación de vidrio plano.

CNAE: 2312. Manipulado y transformación de vidrio plano.

CNAE: 2313. Fabricación de vidrio hueco.

CNAE: 2314. Fabricación de fibra de vidrio.

CNAE: 2319. Fabricación y manipulado de otro vidrio, incluido el vidrio técnico.

CNAE: 2320. Fabricación de productos cerámicos refractarios.

CNAE: 2331. Fabricación de azulejos y baldosas de cerámica.

CNAE: 2332. Fabricación de ladrillos, tejas y productos de tierras cocidas para la construcción.

CNAE: 2341. Fabricación de artículos cerámicos de uso doméstico y ornamental.

CNAE: 2342. Fabricación de aparatos sanitarios cerámicos.

CNAE: 2343. Fabricación de aisladores y piezas aislantes de material cerámico.

CNAE: 2344. Fabricación de otros productos cerámicos de uso técnico.

CNAE: 2349. Fabricación de otros productos cerámicos.

CNAE: 2511. Fabricación de estructuras metálicas y sus componentes.

CNAE: 2512. Fabricación de carpintería metálica.

CNAE: 2572. Fabricación de cerraduras y herrajes.

CNAE: 3101. Fabricación de muebles de oficina y de establecimientos comerciales.

CNAE: 3102. Fabricación de muebles de cocina.

CNAE: 3109. Fabricación de otros muebles.

CNAE: 3311. Reparación de productos metálicos.

CNAE: 3312. Reparación de maquinaria.

CNAE: 4121. Construcción de edificios residenciales.

CNAE: 4122. Construcción de edificios no residenciales.

CNAE: 4311. Demolición.

CNAE: 4312. Preparación de terrenos.

CNAE: 4321. Instalaciones eléctricas.

MEMORIA NORMAL 2021
CRISTALERIA CRUZ PEREZ 2015, SL

- CNAE: 4322. Fontanería, instalación de sistemas de calefacción y aire acondicionado.
- CNAE: 4329. Otras instalaciones en obras de construcción.
- CNAE: 4332. Instalación de carpintería.
- CNAE: 4333. Revestimiento de suelos y paredes.
- CNAE: 4334. Pintura y acristalamiento.
- CNAE: 4339. Otro acabado de edificios.
- CNAE: 4391. Construcción de cubiertas.
- CNAE: 4399. Otras actividades de construcción especializada n.c.o.p.
- CNAE: 4613. Intermediarios del comercio de la madera y materiales de construcción.
- CNAE: 4614. Intermediarios del comercio de maquinaria, equipos industriales, embarcaciones y aeronaves
- CNAE: 4615. Intermediarios del comercio de muebles, artículos para el hogar y ferretería.
- CNAE: 4618. Intermediarios del comercio especializados en la venta de otros productos específicos.
- CNAE: 4619. Intermediarios del comercio de productos diversos.
- CNAE: 4644. Comercio al por mayor de porcelana, cristalería y artículos de limpieza.
- CNAE: 4647. Comercio al por mayor de muebles, alfombras y aparatos de iluminación.
- CNAE: 4649. Comercio al por mayor de otros artículos de uso doméstico.
- CNAE: 4665. Comercio al por mayor de muebles de oficina.
- CNAE: 4666. Comercio al por mayor de otra maquinaria y equipo de oficina.
- CNAE: 4669. Comercio al por mayor de otra maquinaria y equipo.
- CNAE: 4672. Comercio al por mayor de metales y minerales metálicos.
- CNAE: 4673. Comercio al por mayor de madera, materiales de construcción y aparatos sanitarios.
- CNAE: 4674. Comercio al por mayor de ferretería, fontanería y calefacción.
- CNAE: 4690. Comercio al por mayor no especializado.
- CNAE: 4752. Comercio al por menor de ferretería, pintura y vidrio en establecimientos especializado.
- CNAE: 4753. Comercio al por menor de alfombras, moquetas y revestimientos de paredes y suelos en establecimientos especializados.
- CNAE: 4754. Comercio al por menor de aparatos electrodomésticos en establecimientos especializados.
- CNAE: 4759. Comercio al por menor de muebles, aparatos de iluminación y otros artículos de uso doméstico es establecimientos especializados.
- CNAE: 4791. Comercio al por menor por correspondencia o Internet.
- CNAE: 4941. Transporte de mercancías por carretera.
- CNAE: 6832. Gestión y administración de la propiedad inmobiliaria.
- CNAE: 7810. Actividades de las agencias de colocación.
- CNAE: 8110. Servidos integrales a edificios e instalaciones.
- CNAE: 8121. Limpieza general de edificios.
- CNAE: 8122. Otras actividades de limpieza industrial y de edificios.
- CNAE: 8129. Otras actividades de limpieza.
- CNAE: 9524. Reparación de muebles y artículos de menaje.

Quedan excluidas del objeto social todas aquellas actividades para cuyo ejercicio la Ley exija requisitos especiales que no queden cumplimentados por esta Sociedad. Si las disposiciones legales exigiesen para el ejercicio de alguna o algunas de las actividades comprendidas en el objeto social autorización administrativa o inscripción en Registro Públicos, dichas actividades no podrán iniciarse antes de que se hayan cumplido los requisitos administrativos exigidos.

Las actividades contenidas en el objeto social quedan fuera del ámbito de aplicación de la Ley 2/2007 de 15 de marzo, de sociedades profesionales, en el sentido de que nos serán ejercitadas directamente por la sociedad, sino que ésta servirá en su caso de intermediaria entre los profesionales con titulación oficial que las ejerciten y el cliente o solicitante de la prestación de dichas actividades profesionales.

Todo lo cual podrá ser objeto de explotación tanto por vía o administración directa como por vía de representación o por cuenta de terceros y por vía mediadora o de interconexión entre empresas.

La enumeración de los fines mencionados no presupone el inmediato desenvolvimiento, ni la simultaneidad de los mismos, sino la posibilidad y propósito de su ejercicio, condicionado a las circunstancias libremente apreciados por la Administración social, la cual podrá iniciar o no tales actividades, así como suspenderlas o reemprenderlas cuando, a su juicio, el interés social lo requiera.

Quedan excluidas del objeto social todas aquellas actividades para cuyo ejercicio la Ley exija requisitos especiales que no queden cumplidos por esta Sociedad.

MEMORIA NORMAL 2021
CRISTALERIA CRUZ PEREZ 2015, SL

Si las disposiciones legales exigiesen para el ejercicio de algunas de las actividades comprendidas en el objeto social algún título profesional, o autorización administrativa, o inscripción en Registros Públicos, dichas actividades deberán realizarse por medio de personas que ostente dicha titularidad profesional y, en su caso, no podrán iniciarse antes de que se hayan cumplido los requisitos administrativos exigidos.

01.04 Pertenece a un grupo de sociedades

La Sociedad forma parte, en los términos previstos en el artículo 42 del Código de Comercio, de un grupo de sociedades, siendo la Sociedad dominante FAMARA SUMINISTROS DE FONTANERIA, SL. El grupo no formula cuentas anuales consolidadas al no estar obligado por razones de tamaño.

02 Bases de presentación de las cuentas anuales

02.01 Imagen fiel

02.01.01 Disposiciones legales

Las cuentas anuales se han preparado a partir de los registros contables de la empresa, habiéndose aplicado las disposiciones legales vigentes en materia contable con objeto de mostrar la imagen fiel del patrimonio, de la situación financiera y de los resultados de la empresa.

Asimismo, el Estado de Flujos de Efectivo representa la veracidad de los flujos incorporados.

02.01.03 Información complementaria

No es necesario incluir información complementaria a la que facilitan los estados contables y la presente memoria, que integran estas cuentas anuales, ya que al entender de la administración de la empresa son lo suficientemente expresivos de la imagen fiel del patrimonio, de la situación financiera y de los resultados de la empresa.

02.02 Principios contables no obligatorios aplicados

No ha sido necesario, ni se ha creído conveniente por parte de la administración de la empresa, la aplicación de principios contables facultativos distintos de los obligatorios a que se refiere el art.38 del código de comercio y la parte primera del Plan General de Contabilidad.

02.03 Aspectos críticos de la valoración y estimación de la incertidumbre

En la elaboración de las cuentas anuales correspondientes al ejercicio 2021 se han determinado estimaciones e hipótesis en función de la mejor información disponible a 31/12/2021 sobre los hechos analizados, es posible que acontecimientos que puedan tener lugar en el futuro obliguen a modificarlas (al alza o a la baja) en próximos ejercicios lo que se haría de forma prospectiva, reconociendo los efectos del cambio de estimación en las correspondientes cuentas anuales futuras.

02.04 Comparación de la información

02.04.01 Modificación de la estructura de los estados contables

No ha habido ninguna razón excepcional que justifique la modificación de la estructura del balance, de la cuenta de pérdidas y ganancias, del estado de cambios en el patrimonio neto y del estado de flujos de efectivo del ejercicio anterior, según se prevé, en el artículo 35.8 del Código de Comercio y en la parte cuarta del Plan General de Contabilidad.

02.04.02 Imposibilidad de comparación

No existe ninguna causa que impida la comparación de los estados financieros del ejercicio actual con los del año anterior.

MEMORIA NORMAL 2021
CRISTALERIA CRUZ PEREZ 2015, SL

02.05 Agrupación de partidas

Durante el ejercicio, no se han realizado agrupaciones de partidas ni en el balance, pérdidas y ganancias, estados de cambios en el patrimonio neto o en el estado de flujos de efectivo.

02.06 Elementos recogidos en varias partidas

No existen elementos patrimoniales del Activo o del Pasivo que figuren en más de una partida del Balance.

02.07 Cambios en criterios contables

No se han realizado otros cambios en criterios contables de los marcados por la adaptación de la contabilidad al nuevo Plan General Contable.

02.08 Corrección de errores

No se han detectado errores existentes al cierre del ejercicio que obliguen a reformular las cuentas, los hechos conocidos con posterioridad al cierre, que podrían aconsejar ajustes en las estimaciones en el cierre del ejercicio, han sido comentados en sus apartados correspondientes.

03 Aplicación de resultados

03.01 Propuesta de distribución de beneficios

03.01.02 Hay base de reparto

A continuación, se detalla la propuesta de distribución de resultados:

| BASE DE REPARTO | 2021 | 2020 |
|------------------------|-------------------|---------------------|
| Pérdidas y ganancias | 707.642,76 | 1.038.911,04 |
| Total | 707.642,76 | 1.038.911,04 |

| DISTRIBUCIÓN | 2021 | 2020 |
|---|-------------------|---------------------|
| A reservas para inversiones en Canarias | 80.000,00 | 200.000,00 |
| A reservas voluntarias | 27.642,76 | 68.911,04 |
| A dividendos | 600.000,00 | 770.000,00 |
| Total distribuido | 707.642,76 | 1.038.911,04 |

03.02 Distribución de dividendos a cuenta

Durante el ejercicio económico no se han distribuido dividendos a cuenta.

03.03 Limitación en la distribución de dividendos

No existen limitaciones en la distribución de dividendos.

04 Normas de registro y valoración

04.01 Inmovilizado intangible

04.01.01 Valoración inmovilizado intangible

Los activos intangibles se registran por su coste de adquisición y producción y, posteriormente, se valoran a su coste menos, según proceda, su correspondiente amortización acumulada y pérdidas por deterioro que hayan experimentado.

MEMORIA NORMAL 2021
CRISTALERIA CRUZ PEREZ 2015, SL

La empresa reconoce cualquier pérdida que haya podido producirse en el valor registrado de estos activos con origen en su deterioro. Los criterios para el reconocimiento de las pérdidas por deterioro y, si es necesario de las recuperaciones de las pérdidas por deterioro registradas en ejercicios anteriores son similares a los aplicados por los activos materiales.

04.01.02 Gastos de investigación y desarrollo

Durante el presente ejercicio no se han activado gastos de investigación y desarrollo y por lo tanto tampoco existe amortización ni corrección por deterioro.

No se han registrado pérdidas por deterioro durante el ejercicio de gastos por investigación y desarrollo.

04.01.03 Propiedad industrial

Se ha contabilizado en este concepto los gastos de desarrollo capitalizados ya que se ha obtenido la correspondiente patente o similar. Se han incluido el coste de registro y formalización de la propiedad industrial (y los importes por la adquisición a terceros de los derechos correspondientes).

Estos activos se han amortizado linealmente a lo largo de sus vidas útiles que son 10 años.

Una vez realizadas las comprobaciones oportunas, no se ha realizado ninguna corrección valorativa por deterioro en la propiedad industrial.

04.01.04 Fondo de comercio

Se ha registrado en el activo ya que su valor se pone de manifiesto en virtud de una adquisición onerosa, en el contexto de una combinación de negocios. Su importe se ha determinado por la diferencia entre el coste de una combinación de negocios y el correspondiente valor de los activos identificables adquiridos menos el de los pasivos asumidos.

El fondo de comercio se ha amortizado linealmente a lo largo de su vida útil que es de 10 años.

La revisión que se ha efectuado al cierre del ejercicio para analizar las posibles pérdidas por deterioro de valor, ha determinado que no es necesario efectuar ninguna corrección valorativa.

04.01.05 Derechos de traspaso

Durante el ejercicio, no se han activado derechos de traspaso y por lo tanto no se han realizado ni amortizaciones ni correcciones valorativas.

Una vez realizadas las comprobaciones oportunas, no se ha realizado ninguna corrección valorativa por deterioro en los derechos por traspaso.

04.01.06 Aplicaciones informáticas

Los costes de adquisición y desarrollo incurridos en relación con los sistemas informáticos básicos en la gestión de la empresa se registran a cargo del epígrafe "Aplicaciones informáticas" del balance de situación.

Los costes de mantenimiento de los sistemas informáticos se registran a cargo de la cuenta de resultados del ejercicio en que se incurren.

La amortización de las aplicaciones informáticas se realiza linealmente en un período de 5 años.

Una vez realizadas las comprobaciones oportunas, no se ha realizado ninguna corrección valorativa por deterioro en las aplicaciones informáticas.

04.01.07 Concesiones administrativas

No se han activado, durante el presente ejercicio, concesiones administrativas y por lo tanto no se han registrado amortizaciones ni correcciones valorativas por deterioro.

MEMORIA NORMAL 2021
CRISTALERIA CRUZ PEREZ 2015, SL

Una vez realizadas las comprobaciones oportunas, no se ha realizado ninguna corrección valorativa por deterioro en las concesiones administrativas.

04.01.09 Inmovilizado intangible con vida útil indefinida

No existen activos intangibles con una vida útil indefinida.

04.02 Inmovilizado material

04.02.01 Capitalización

Los bienes comprendidos en el inmovilizado material se valoran por su coste, ya sea éste el precio de adquisición o el coste de producción.

04.02.02 Amortización

La amortización de estos activos comienza cuando los activos están preparados para el uso para el que fueron proyectados.

La amortización se calcula, aplicando el método lineal, sobre el coste de adquisición de los activos menos su valor residual; entendiéndose que los terrenos sobre los cuales se asientan los edificios y otras construcciones tienen una vida útil indefinida y que, por lo tanto, no se amortizan.

Las dotaciones anuales en concepto de amortización de los activos materiales se realizan con contrapartida en la cuenta de pérdidas y ganancias y, básicamente, equivalen a los porcentajes de amortización determinados en función de los años de vida útil estimada, que, como término medio, de los diferentes elementos es:

| CONCEPTO | AÑOS DE VIDA ÚTIL ESTIMADA | % AMORTIZACIÓN ANUAL |
|-------------------------------------|-----------------------------------|-----------------------------|
| Construcciones | 50 -33,33 | 2% - 3% |
| Instalaciones técnicas y maquinaria | 10 – 8,33 | 10% - 12% |
| Ustillaje | 12,5 – 10 | 8% - 10% |
| Mobiliario | 12,5 – 10 | 8% - 10% |
| Equipos informáticos | 10 – 4 | 10% - 25% |
| Elementos de transporte | 6,25 – 5 | 16% - 20% |
| Otro inmovilizado material | 12,5 - 10 | 8% - 10% |

Quando se producen correcciones valorativas por deterioro, se ajustan las amortizaciones de los ejercicios siguientes del inmovilizado deteriorado, teniendo en cuenta el nuevo valor contable. Se procede de la misma forma en caso de reversión de las mismas.

04.02.03 Correcciones de valor por deterioro y reversión

No se han producido correcciones de valor en los elementos del inmovilizado material.

Durante el ejercicio, no se han producido reversiones en las correcciones valorativas por deterioro ya que, las circunstancias que las motivaron permanecen intactas.

04.02.07 Trabajos efectuados por la empresa para su inmovilizado

La empresa no ha llevado a cabo durante el ejercicio económico trabajos para el propio inmovilizado material.

04.02.08 Criterios de contabilización de arrendamientos financieros y operaciones de naturaleza similar

Durante el ejercicio, no se han contabilizado arrendamientos financieros ni operaciones de naturaleza similar.

MEMORIA NORMAL 2021
CRISTALERIA CRUZ PEREZ 2015, SL

04.03 Inversiones inmobiliarias

04.03.01 Capitalización

Durante el ejercicio, no se han contemplado activos considerados como inversiones inmobiliarias.

04.03.02 Amortización

La partida de inversiones inmobiliarias no ha registrado amortizaciones durante el ejercicio.

04.03.03 Correcciones de valor por deterioro y reversión

No se han producido correcciones de valor en los elementos de inversiones inmobiliarias.

Durante el ejercicio, no se han producido reversiones en las correcciones valorativas por deterioro ya que, las circunstancias que las motivaron permanecen intactas.

04.04 Arrendamientos

El arrendamiento de un activo se ha contabilizado por la naturaleza de este último cuando se han transferido todos los riesgos y beneficios inherentes a la propiedad del activo objeto del contrato de arrendamiento. Esta transferencia se deduce de las condiciones del contrato en el que se evidencia que se va a ejercitar la opción de compra al finalizar este o de sus condiciones se entiende que se va a transferir al arrendatario al finalizar el plazo o cuando el período del arrendamiento coincide o cubre la mayor parte de la vida económica del activo.

En este sentido se ha registrado como un inmovilizado material o intangible, según corresponda y un pasivo financiero por el mismo importe, que será el menor entre el valor razonable del activo arrendado y el valor actual al inicio del arrendamiento de los pagos, entre los que se incluye el pago por la opción de compra, y se excluyen las cuotas de carácter contingente, el coste de los servicios y los impuestos repercutibles por el arrendador.

Los arrendamientos se clasifican como arrendamientos financieros siempre que las condiciones de los mismos transfieran sustancialmente los riesgos y ventajas derivados de la propiedad al arrendatario.

Los demás arrendamientos se clasifican como arrendamientos operativos cuando se ha acordado el uso de un activo durante un periodo de tiempo determinado, a cambio de percibir un importe único o una serie de pagos o cuotas. En este caso los ingresos y los gastos derivados del acuerdo de arrendamiento son considerados como ingreso y gasto del periodo que se reportan, imputándose en la cuenta de pérdidas y ganancias. La valoración es análoga a los activos de los arrendamientos financieros y únicamente se incrementa su valor contable en el importe de los costes directos del contrato que le sean imputables.

La política de amortización de los activos en régimen de arrendamiento financiero es similar a la aplicada a las inmovilizaciones materiales propias. Si no existe la certeza razonable de que el arrendatario acabará obteniendo el título de propiedad al finalizar el contrato de arrendamiento, el activo se amortiza en el período más corto entre la vida útil estimada y la duración del contrato de arrendamiento.

Los intereses derivados de la financiación del inmovilizado mediante arrendamiento financiero se imputan a los resultados del ejercicio de acuerdo con el criterio del interés efectivo, en función de la amortización de la deuda.

04.05 Permutas

Durante el ejercicio no se ha producido ningún tipo de permuta.

04.06 Actualizaciones de valor

La entidad no se acogió a la actualización de balances aprobada en la Ley 16/2012, de 27 de diciembre, por lo que no se han revalorizado los BIENES que figuran en el balance integrante de las Cuentas Anuales.

04.07 Instrumentos financieros

04.07.01 Calificación y valoración de los activos y pasivos financieros

Activos financieros a valor razonable con cambios en la cuenta de pérdidas y ganancias

Se incluirá en esta categoría todo activo financiero salvo que proceda su clasificación en alguna de las restantes categorías y en todo caso, los activos mantenidos para negociar.

Se considera que un activo financiero se posee para negociar cuando:

- a) Se origine o adquiera con el propósito de venderlo en el corto plazo.
- b) Forme parte de una cartera de instrumentos financieros identificados y gestionados conjuntamente, de la que existan evidencias de actuaciones recientes para obtener ganancias en el corto plazo.
- c) Sea un instrumento financiero derivado, siempre que no sea un contrato de garantía financiera ni haya sido designado como instrumento de cobertura.

Los activos financieros incluidos en esta categoría se valoran inicialmente por su valor razonable, que, salvo evidencia en contrario, es el precio de la transacción, que equivaldrá al valor razonable de la contraprestación entregada. Los costes de transacción que les sean directamente atribuibles se reconocerán en la cuenta de pérdidas y ganancias del ejercicio. Posteriormente, la empresa valorará los activos financieros a valor razonable con cambios en la cuenta de pérdidas y ganancias.

Activos financieros a coste amortizado

Se incluirán en esta categoría los activos financieros, incluso cuando estén admitidos a negociación en un mercado organizado, si la empresa mantiene la inversión con el objetivo de percibir los flujos de efectivo derivados de la ejecución del contrato, y las condiciones contractuales del activo financiero dan lugar, en fechas especificadas, a flujos de efectivo que son únicamente cobros de principal e intereses sobre el importe del principal pendiente.

Se valorarán inicialmente por su valor razonable y posteriormente por su coste amortizado.

Activos financieros a valor razonable con cambios en el patrimonio neto

Son aquellos activos financieros cuyas condiciones contractuales den lugar, en fechas especificadas, a flujos de efectivo que son únicamente cobros de principal e intereses sobre el importe del principal pendiente y que no se mantengan para negociar ni proceda clasificarlos como activos financieros a coste amortizado. También se incluirán en esta categoría las inversiones en instrumentos de patrimonio para las que se haya ejercitado la opción irrevocable regulada en el momento de su reconocimiento inicial.

Se valoran inicialmente por su valor razonable y posteriormente, los cambios que se produzcan en el valor razonable se registrarán directamente en el patrimonio neto.

Activos financieros a coste

En esta categoría se han incluido:

- a) Las inversiones en el patrimonio de empresas del grupo, multigrupo y asociadas.
- b) Las restantes inversiones en instrumentos de patrimonio cuyo valor razonable no pueda determinarse por referencia a un precio cotizado, o no pueda estimarse con fiabilidad, y los derivados que tengan como subyacente a estas inversiones.
- c) Los activos financieros híbridos cuyo valor razonable no pueda estimarse de manera fiable.
- d) Las aportaciones realizadas como consecuencia de un contrato de cuentas en participación y similares.
- e) Los préstamos participativos cuyos intereses tengan carácter contingente.
- f) Cualquier otro activo financiero que inicialmente procediese clasificar en la cartera de valor razonable con cambios en la cuenta de pérdidas y ganancias.

Se valorarán inicialmente al coste que equivaldrá al valor razonable de la contraprestación entregada más los costes de transacción que les sean directamente atribuibles. Posteriormente, se valorarán por su coste, menos, en su caso, el importe acumulado de las correcciones valorativas por deterioro.

MEMORIA NORMAL 2021
CRISTALERIA CRUZ PEREZ 2015, SL

Pasivos financieros a coste amortizado

Se incluirán en esta categoría todos los pasivos financieros excepto cuando deban valorarse a valor razonable con cambios en la cuenta de pérdidas y ganancias.

Inicialmente, estos pasivos financieros se han registrado por su valor razonable, que es el precio de la transacción más todos aquellos costes que han sido directamente atribuibles, aunque los débitos por operaciones comerciales con vencimiento no superior a un año, se podrán valorar por su valor nominal. Posteriormente, se han valorado por su coste amortizado.

Pasivos a valor razonable con cambios en la cuenta de pérdidas y ganancias

Son aquellos pasivos financieros que se mantienen para negociar y que desde el momento del reconocimiento inicial han sido designados por la entidad para contabilizarlos al valor razonable con cambios en la cuenta de pérdidas y ganancias y excepcionalmente los pasivos financieros híbridos

Se han valorado inicialmente por su valor razonable, que es el precio de la transacción, que equivaldrá al valor razonable de la contraprestación recibida. Posteriormente, se valorarán a valor razonable con cambios en la cuenta de pérdidas y ganancias.

04.07.02 Deterioro de valor activos financieros

Durante el ejercicio, los activos financieros no han sufrido correcciones valorativas por deterioro.

04.07.03 Baja de activos y pasivos financieros

Durante el presente ejercicio, la empresa no ha experimentado bajas en sus activos financieros.

No se han producido bajas de pasivos financieros durante el ejercicio.

04.07.04 Instrumentos financieros híbridos

No hay instrumentos financieros híbridos en el balance.

04.07.05 Instrumentos financieros compuestos

No hay instrumentos financieros compuestos en el balance de la empresa.

04.07.06 Contratos que se mantengan con el propósito de recibir o entregar un activo no financiero

No hay contratos que se mantengan con el propósito de recibir o entregar un activo no financiero.

04.07.07 Contratos de garantías financieras

No hay contratos de garantías financieros en el balance de la empresa.

04.07.08 Fianzas entregadas y recibidas

La diferencia entre su valor razonable y el importe desembolsado se considerará como un pago o cobro anticipado por el arrendamiento o prestación del servicio, que se imputará a la cuenta de pérdidas y ganancias durante el periodo del arrendamiento o durante la prestación del servicio.

04.07.09 Inversiones en empresas del grupo, multigrupo y asociadas

No se han realizado inversiones en empresas del grupo, multigrupo y asociadas.

04.07.10 Ingresos y gastos procedentes instrumentos financieros

Durante el ejercicio no se ha registrado ingresos ni gastos procedentes de instrumentos financieros.

MEMORIA NORMAL 2021
CRISTALERIA CRUZ PEREZ 2015, SL

04.08 Coberturas contables

No se han realizado durante el ejercicio operaciones de cobertura.

04.09 Existencias

04.09.01 Criterios de valoración

Los bienes, servicios y otros activos comprendidos en las existencias se valorarán al precio de adquisición o al coste de producción. Si necesitan un periodo de tiempo superior al año para estar en condiciones de ser vendidas, se incluye en este valor, los gastos financieros oportunos. Posteriormente, si el valor neto realizable de las existencias es inferior a su precio de adquisición o a su coste de producción, se efectuarán las oportunas correcciones valorativas reconociéndolas como un gasto en la cuenta de pérdidas y ganancias.

Excepcionalmente, los intermediarios que comercialicen materias primas cotizadas podrán valorar sus existencias al valor razonable menos los costes de venta siempre y cuando con ello se elimine o reduzca de forma significativa una «asimetría contable». En este caso la variación de valor se reconocerá en la cuenta de pérdidas y ganancias.

04.09.02 Correcciones valorativas por deterioro

La empresa ha realizado una evaluación del valor neto realizable de las existencias al final del ejercicio, considerando que no es necesario dotar ninguna pérdida por deterioro.

04.09.03 Capitalización de gastos financieros

No se han capitalizado gastos financieros referentes a las existencias que figuran en el balance de la empresa.

04.10 Transacciones en moneda extranjera

04.10.01 Criterios de valoración

No existen saldos representativos de créditos o deudas en moneda extranjera en el Balance de Situación que se incluye en las presentes cuentas anuales.

04.10.03 Cambios en la moneda funcional

No se han producido cambios en la moneda funcional de la empresa.

04.11 Impuestos sobre beneficios

04.11.01 Criterios de registro

El gasto por impuesto sobre beneficios representa la suma del gasto por impuesto sobre beneficios del ejercicio, así como por el efecto de las variaciones de los activos y pasivos por impuestos anticipados, diferidos y créditos fiscales.

El gasto por impuesto sobre beneficios del ejercicio se calcula mediante la suma del impuesto corriente que resulta de la aplicación del tipo de gravamen bajo la base imponible del ejercicio, tras aplicar las deducciones que fiscalmente son admisibles, más la variación de los activos y pasivos por impuestos anticipados / diferidos y créditos fiscales, tanto por bases imponibles negativas como por deducciones.

04.11.02 Valoración de activos y pasivos por impuesto diferido

Los activos y pasivos por impuestos diferidos incluyen las diferencias temporarias que se identifican como aquellos importes que se prevén pagadores o recuperables por las diferencias entre los importes en libros de los activos y pasivos y su valor fiscal, así como las bases imponibles negativas pendientes de compensación y los créditos por deducciones fiscales no aplicadas fiscalmente.

MEMORIA NORMAL 2021
CRISTALERIA CRUZ PEREZ 2015, SL

Estos importes se registran aplicando a la diferencia temporal o crédito que corresponda el tipo de gravamen al que se espera recuperarlos o liquidarlos.

Se reconocen pasivos por impuestos diferidos para todas las diferencias temporarias imponibles excepto del reconocimiento inicial (ahorro en una combinación de negocios) de otros activos y pasivos en una operación que no afecta ni al resultado fiscal ni al resultado contable.

Por su parte, los activos por impuestos diferidos, identificados con diferencias temporarias sólo se reconocen en el supuesto de que se considere probable que la empresa tenga en el futuro suficientes ganancias fiscales contra los cuales poder hacerlos efectivos.

El resto de activos por impuestos diferidos (bases imponibles negativas y deducciones pendientes de compensar) sólo se reconocen en el supuesto de que se considere probable que la empresa tenga en el futuro suficientes ganancias fiscales contra los cuales poder hacerlos efectivos.

Con ocasión de cada cierre contable, se revisan los impuestos diferidos registrados (tanto activos como pasivos) con objeto de comprobar que se mantienen vigentes, efectuándose las oportunas correcciones a los mismos de acuerdo con los resultados de los análisis realizados.

04.12 Ingresos y gastos

04.12.01 Criterios de valoración ingresos y gastos

Los ingresos ordinarios procedentes de la venta de bienes y de la prestación de servicios se valoran por el importe monetario o, en su caso, por el valor razonable de la contrapartida recibida o que se espera recibir. Este valor es el precio acordado para los activos a transferir al cliente, deducido, el importe de cualquier descuento, rebaja en el precio u otras partidas similares que la empresa pueda conceder, así como los intereses incorporados al nominal de los créditos. También pueden incluirse los intereses incorporados a los créditos comerciales con vencimiento no superior a un año que no tengan un tipo de interés contractual.

La empresa tomará en cuenta en la valoración del ingreso la mejor estimación de contraprestación variable si es altamente probable que no se produzca una reversión significativa del importe del ingreso reconocido cuando posteriormente se resuelva la incertidumbre asociada a la citada contraprestación.

04.13 Provisiones y contingencias

04.13.01 Criterio de valoración

La empresa reconoce como provisiones los pasivos que, cumpliendo la definición y los criterios de registro o reconocimiento contable contenidos en el Marco Conceptual de la Contabilidad, resulten indeterminados respecto a su importe o a la fecha en que se cancelarán. Las provisiones pueden venir determinadas por una disposición legal, contractual o por una obligación implícita o tácita.

04.14 Elementos patrimoniales de naturaleza medioambiental

La Sociedad no tiene elementos patrimoniales de naturaleza medioambiental.

04.15 Gastos de personal

04.15.01 Criterios de registro y valoración

Los gastos de personal incluyen todos los sueldos y las obligaciones de orden social obligatorias o voluntarias devengadas en cada momento, reconociendo las obligaciones por pagas extras, vacaciones o sueldos variables y sus gastos asociados.

04.15.02 Compromisos por pensiones

No se han efectuado retribuciones a largo plazo a los empleados.

MEMORIA NORMAL 2021
CRISTALERIA CRUZ PEREZ 2015, SL

04.16 Pagos basados en acciones

La empresa no ha realizado pagos en acciones durante el presente ejercicio.

04.17 Subvenciones, donaciones y legados

04.17.01 Subvenciones no reintegrables

Las subvenciones, donaciones y legados no reintegrables se contabilizan como ingresos directamente imputados al patrimonio neto y se reconocen en la cuenta de pérdidas y ganancias como ingresos sobre una base sistemática y racional de forma correlacionada con los gastos derivados del gasto o inversión objeto de la subvención.

04.17.02 Subvenciones reintegrables

Durante el ejercicio, no se han contabilizado subvenciones reintegrables.

04.18 Combinaciones de negocios

La empresa durante el ejercicio no ha realizado operaciones de esta naturaleza.

04.19 Negocios conjuntos

No existe ninguna actividad económica controlada conjuntamente con otra persona física o jurídica.

04.20 Transacciones entre partes vinculadas

No se han realizado transacciones con partes vinculadas.

04.21 Activos no corrientes mantenidos para la venta

Durante el ejercicio, la empresa no ha reclasificado ningún activo no corriente mantenido para la venta.

04.22 Operaciones interrumpidas

No se ha decidido abandonar y/o enajenar ninguna línea de negocio durante este ejercicio.

05 Inmovilizado material

05.01 Análisis de movimiento

05.01.01 Terrenos y construcciones

No hay movimientos en la partida terrenos y construcciones.

Durante el ejercicio no se ha amortizado la partida de construcciones.

No se han practicado correcciones valorativas por deterioro de la partida terrenos y construcciones.

05.01.02 Instalaciones técnicas y otro inmovilizado material

La partida de instalaciones técnicas y otro inmovilizado material presenta, durante el ejercicio económico, los siguientes movimientos:

MEMORIA NORMAL 2021
CRISTALERIA CRUZ PEREZ 2015, SL

| MOVIMIENTOS INSTALACIONES TÉCNICAS Y OTRO INMOV. | IMPORTE 2021 | IMPORTE 2020 |
|---|--------------|--------------|
| SALDO INICIAL BRUTO | 1.507.623,99 | 1.563.386,60 |
| (+)Adquisiciones mediante combinaciones de negocio | | |
| (+) Aportaciones dinerarias | | |
| (+) Ampliaciones y mejoras | | |
| (+) Correcciones de valor por actualización | | |
| (+) Traspasos a/de act.no corrientes mantenidos vta | | |
| (+) Traspasos a/de otras partidas | | |
| (+) Resto de entradas | 52.308,32 | 23.237,39 |
| (-) Salidas, bajas o reducciones | | 79.000,00 |
| (-) Traspasos a/de act.no corrientes mantenidos vta | | |
| (-) Traspasos a/de otras partidas | | |
| SALDO FINAL BRUTO | 1.559.932,31 | 1.507.623,99 |

Durante el ejercicio, el movimiento de la amortización de la partida instalaciones técnicas y otro inmovilizado material ha sido el siguiente:

| AMORTIZACIÓN INSTALACIONES TÉCNICAS Y OTRO INMOV. | IMPORTE 2021 | IMPORTE 2020 |
|---|--------------|--------------|
| AMORTIZACIÓN ACUMULADA, SALDO INICIAL | 1.026.171,88 | 866.627,99 |
| (+) Dotación a la amortización del ejercicio | 99.560,51 | 159.543,89 |
| (+) Adquisiciones o traspasos | | |
| (+) Aum. amort. acum. por efecto de actualización | | |
| (-) Salidas, bajas, reducciones o traspasos | | |
| AMORTIZACIÓN ACUMULADA, SALDO FINAL | 1.125.732,39 | 1.026.171,88 |

No hay correcciones valorativas por deterioro de la partida instalaciones técnicas y otro inmovilizado material.

05.01.03 Inmovilizado en curso y anticipos

Durante el ejercicio, la partida inmovilizada en curso y anticipos presenta los siguientes movimientos:

| MOVIMIENTOS INMOVILIZADO EN CURSO Y ANTICIPOS | IMPORTE 2021 | IMPORTE 2020 |
|--|--------------|--------------|
| SALDO INICIAL BRUTO | | |
| (+)Adquisiciones mediante combinaciones de negocio | | |
| (+)Aportaciones dinerarias | | |
| (+)Ampliaciones y mejoras | | |
| (+)Correcciones de valor por actualización | | |
| (+)Traspasos a/de act.no corrientes mantenidos vta | | |
| (+)Traspasos a/de otras partidas | | |
| (+)Resto de entradas | 17.150,00 | |
| (-)Salidas, bajas o reducciones | 11.250,00 | |
| (-)Traspasos a/de act.no corrientes mantenidos vta | | |
| (-)Traspasos a/de otras partidas | | |
| SALDO FINAL BRUTO | 5.900,00 | |

05.02 Información sobre:

05.02.01 Costes de desmantelamiento, retiro o rehabilitación

Durante el ejercicio, en la empresa no se han contabilizado costes de desmantelamiento, retiro o rehabilitación como mayor valor de los activos.

MEMORIA NORMAL 2021
CRISTALERIA CRUZ PEREZ 2015, SL

05.02.02 Vidas útiles

La vida útil y método de amortización de los elementos del inmovilizado material vigente en la empresa en el ejercicio actual es:

| ELEMENTO | COEFICIENTE | AÑOS VIDA ÚTIL | MÉTODO AMORTIZACIÓN |
|-------------------------------------|-------------|----------------|---------------------|
| Construcciones | 3% | 33,33 | LINEAL |
| Instalaciones técnicas y maquinaria | 10% | 10 | LINEAL |
| Utillaje | 25% | 4 | LINEAL |
| Mobiliario | 10% | 10 | LINEAL |
| Equipos informáticos | 25% | 4 | LINEAL |
| Elementos de transporte | 16% | 6,25 | LINEAL |
| Otro inmovilizado material | 10% | 10 | LINEAL |

| ELEMENTO | AMORTIZACIÓN 2021 | AMORT.ACUM. 2021 |
|-------------------------------------|-------------------|------------------|
| Construcciones | | |
| Instalaciones técnicas y maquinaria | 66.512,50 | 777.336,79 |
| Utillaje | | 7.932,40 |
| Mobiliario | 1.126,44 | 44.547,58 |
| Equipos informáticos | 4.962,88 | 28.855,78 |
| Elementos de transporte | 18.831,26 | 193.734,68 |
| Otro inmovilizado material | 8.127,43 | 73.325,16 |

| ELEMENTO | AMORTIZACIÓN 2020 | AMORT.ACUM. 2020 |
|-------------------------------------|-------------------|------------------|
| Construcciones | | |
| Instalaciones técnicas y maquinaria | 63.582,68 | 710.824,29 |
| Utillaje | | 7.932,40 |
| Mobiliario | 1.124,75 | 43.421,14 |
| Equipos informáticos | 5.271,56 | 23.892,90 |
| Elementos de transporte | 18.851,86 | 174.903,42 |
| Otro inmovilizado material | 8.088,00 | 65.197,73 |

05.02.03 Cambios de estimación

No se han realizado cambios de estimación que afecten a valores residuales, costes estimados de desmantelamiento, retiro o rehabilitación, vidas útiles y métodos de amortización.

05.02.04 Inmov. mat. adquirido a emp. del grupo y asociadas

En el actual ejercicio no se han efectuado inversiones en inmovilizado material adquiridas a empresas de grupo y asociadas.

05.02.05 Inmov. material adquirido fuera territorio español

La empresa no tiene ningún elemento del inmovilizado material situado fuera de España.

05.02.06 Gastos financieros capitalizados

Durante el ejercicio actual no ha sido capitalizado importe alguno en concepto de gastos financieros sobre bienes del inmovilizado material.

05.02.07 Detalle de las correcciones valorativas por deterioro significativas

No hay correcciones valorativas por deterioro de cuantía significativa, reconocida o revertida durante el ejercicio para el inmovilizado material.

MEMORIA NORMAL 2021
CRISTALERIA CRUZ PEREZ 2015, SL

05.02.08 Detalle de pérdidas y reversiones por deterioro

Durante el actual ejercicio no se han producido pérdidas o reversiones por deterioro que afecten al inmovilizado material.

05.02.09 Compensaciones de terceros

No hay compensaciones de terceros que se incluyen en el resultado del ejercicio por elementos de inmovilizado material.

05.02.12 Inmovilizado no afecto a la explotación

Todos los elementos del inmovilizado material están afectos a la explotación.

05.02.14 Bienes afectos a garantías y reversión

No existen elementos del inmovilizado material que estén afectos de manera directa a garantías, tales como hipotecas, ni otras que tengan carácter registral. Tampoco existen elementos reversibles ni restricciones a la titularidad.

05.02.15 Subvenciones, donaciones y legados

No se han recibido subvenciones, donaciones o legados durante el ejercicio económico que hayan servido para financiar elementos del inmovilizado material, ni originados directa o indirectamente por este tipo de bienes. Tampoco se han recibido donaciones en el mismo sentido.

05.02.16 Compromisos firmes de compra y/o venta

No existen compromisos firmes de compra o de venta respecto de bienes del inmovilizado material que están vigentes en la fecha de formalización de la presente Memoria.

05.02.17 Situaciones especiales del inmovilizado material

No existe ninguna circunstancia de carácter sustantivo que afecte al inmovilizado material, tales como: arrendamientos, seguros, litigios, embargos y situaciones análogas.

05.02.18 Arrendamientos financieros y operaciones similares

En la empresa no hay elementos del inmovilizado material sometidos a arrendamiento financiero u otras operaciones de similar naturaleza.

05.02.19 Detalle bienes inmuebles

En el inmovilizado material de la empresa en el actual ejercicio económico no figura ningún bien inmueble.

06 Inversiones inmobiliarias

06.01 Análisis de movimientos

06.01.01 Terrenos

No hay movimientos en la partida terrenos de inversiones inmobiliarias en el presente ejercicio.

No se han practicado correcciones valorativas por deterioro de la partida terrenos.

06.01.02 Construcciones

No ha habido movimientos en la partida de inversiones inmobiliarias en construcciones en el presente ejercicio.

MEMORIA NORMAL 2021
CRISTALERIA CRUZ PEREZ 2015, SL

Durante el presente ejercicio no se ha amortizado la partida inversiones inmobiliarias en construcciones.

No se ha producido ninguna corrección en el valor por deterioro de las inversiones inmobiliarias construcciones.

07 Inmovilizado intangible

07.01 Análisis de movimiento

07.01.01 Desarrollo

La partida desarrollo no presenta ningún movimiento durante el ejercicio económico en la empresa.

Durante el presente ejercicio no se ha amortizado la partida desarrollo.

No se han practicado correcciones de valor sobre la partida desarrollo.

07.01.02 Concesiones administrativas

No ha habido movimientos de concesiones administrativas en el ejercicio.

En el presente ejercicio no se han llevado a cabo amortizaciones sobre las concesiones administrativas.

No figuran en el balance correcciones de valor sobre las concesiones administrativas.

07.01.03 Patentes, licencias, marcas y similares

Los movimientos que presentan las patentes, licencias, marcas o similares en el balance de la empresa se detallan a continuación:

| MOVIMIENTOS PATENTES, LICENCIAS, MARCAS Y SIMILARES | IMPORTE 2021 | IMPORTE 2020 |
|--|---------------------|---------------------|
| SALDO INICIAL BRUTO | 462,57 | 256,00 |
| (+)Adquisiciones mediante combinaciones de negocio | | |
| (+)Aportaciones dinerarias | | |
| (+)Activos generados internamente | | |
| (+)Traspasos a/de act.no corrientes mantenidos vta | | |
| (+)Traspasos a/de otras partidas | | |
| (+)Resto de entradas | | 206,57 |
| (-)Salidas, bajas o reducciones | | |
| (-)Traspasos a/de act.no corrientes mantenidos vta | | |
| (-)Traspasos a/de otras partidas | | |
| SALDO FINAL BRUTO | 462,57 | 462,57 |

La amortización de la partida patentes, licencias, marcas o similares presenta las siguientes características:

| AMORTIZACIÓN PATENTES, LICENCIAS, MARCAS Y SIMILARES | IMPORTE 2021 | IMPORTE 2020 |
|---|---------------------|---------------------|
| AMORTIZACIÓN ACUMULADA, SALDO INICIAL | 256,44 | 256,00 |
| (+)Dotació a la amortización del ejercicio | 20,64 | 0,44 |
| (+)Adquisiciones o traspasos | | |
| (-)Salidas, bajas, reducciones o traspasos | | |
| AMORTIZACIÓN ACUMULADA, SALDO FINAL | 277,08 | 256,44 |

No se ha aplicado en el ejercicio correcciones de valor sobre las patentes, licencias, marcas o similares.

MEMORIA NORMAL 2021
CRISTALERIA CRUZ PEREZ 2015, SL

07.01.04 Aplicaciones informáticas

Los movimientos de la partida aplicaciones informáticas de la empresa en el presente ejercicio son los siguientes:

| MOVIMIENTOS APLICACIONES INFORMÁTICAS | IMPORTE 2021 | IMPORTE 2020 |
|--|---------------------|---------------------|
| SALDO INICIAL BRUTO | 58.438,57 | 16.273,62 |
| (+)Adquisiciones mediante combinaciones de negocio | | |
| (+)Aportaciones dinerarias | | |
| (+)Activos generados internamente | | |
| (+)Traspasos a/de act.no corrientes mantenidos vta | | |
| (+)Traspasos a/de otras partidas | | |
| (+)Resto de entradas | 3.547,29 | 42.164,95 |
| (-)Salidas, bajas o reducciones | 490,80 | |
| (-)Traspasos a/de act.no corrientes mantenidos vta | | |
| (-)Traspasos a/de otras partidas | | |
| SALDO FINAL BRUTO | 61.495,06 | 58.438,57 |

La amortización realizada en el ejercicio sobre las aplicaciones informáticas presenta el siguiente detalle:

| AMORTIZACIÓN APLICACIONES INFORMÁTICAS | IMPORTE 2021 | IMPORTE 2020 |
|---|---------------------|---------------------|
| AMORTIZACIÓN ACUMULADA, SALDO INICIAL | 17.114,06 | 16.199,84 |
| (+)Dotació a la amortización del ejercicio | 13.914,42 | 914,22 |
| (+)Adquisiciones o traspasos | | |
| (-)Salidas, bajas, reducciones o traspasos | 490,80 | |
| AMORTIZACIÓN ACUMULADA, SALDO FINAL | 30.537,68 | 17.114,06 |

La partida aplicaciones informáticas no presenta ninguna corrección de valor por deterioro en el actual ejercicio.

07.01.05 Investigación

En el balance de la empresa del actual ejercicio no figura la partida investigación.

En el actual ejercicio no se ha amortizado la partida investigación.

No se han contabilizado en el ejercicio correcciones valorativas sobre la partida investigación.

07.01.06 Otro inmovilizado intangible

No hay movimientos en la partida de Otro inmovilizado intangible.

En el presente ejercicio no se ha amortizado la partida otro inmovilizado intangible.

En el ejercicio, la empresa no ha llevado a cabo correcciones valorativas por deterioro de la partida otro inmovilizado intangible.

07.02 Información sobre:

07.02.01 Activos afectos a garantías y reversión

No existen elementos de inmovilizado intangible que estén afectos de manera directa a garantías, tales como hipotecas, ni otras que tengan carácter registral. Tampoco existen elementos reversibles.

07.02.02 Vidas útiles

La vida útil y método de amortización de los elementos del inmovilizado intangible vigente en la empresa en el ejercicio actual es:

MEMORIA NORMAL 2021
CRISTALERIA CRUZ PEREZ 2015, SL

| ELEMENTO | COEFICIENTE | AÑOS ÚTIL | VIDA | MÉTODO DE AMORTIZACIÓN |
|---|-------------|-----------|------|------------------------|
| Desarrollo | 0% | 0 | | LINEAL |
| Concesiones | 0% | 0 | | LINEAL |
| Fondo de comercio | 10% | 10 | | LINEAL |
| Patentes, licencias, marcas y similares | 25% | 4 | | LINEAL |
| Aplicaciones informáticas | 33,33% | 3 | | LINEAL |
| Investigación | 0% | 0 | | LINEAL |
| Otro inmovilizado intangible | 0% | 0 | | LINEAL |

07.02.03 Cambios de estimación

No se han realizado cambios de estimación que afecten a valores residuales, costes estimados de desmantelamiento, retiro o rehabilitación, vidas útiles y métodos de amortización.

07.02.04 Inversiones inmovilizado intangible adquiridas a emp. del grupo y asoci.

En el actual ejercicio no se ha adquirido inmovilizado intangible a empresas del grupo y asociadas.

07.02.05 Inversiones en inmovilizado intangible adquirido fuera territorio español

En el presente ejercicio la empresa no posee ningún elemento de inmovilizado intangible fuera del territorio español.

07.02.06 Gastos financieros capitalizados

Durante el ejercicio actual no ha sido capitalizado importe alguno en concepto de gastos financieros sobre el inmovilizado intangible.

07.02.07 Detalle de las correcciones valorativas por deterioro

No hay correcciones valorativas por deterioro de cuantía significativa, reconocida o revertida durante el ejercicio para el inmovilizado intangible.

07.02.08 Detalle de pérdidas y reversiones por deterioro

Durante el actual ejercicio no se han producido pérdidas o reversiones por deterioro que afecten al inmovilizado intangible.

07.02.10 Inmovilizado intangible no afecto a la explotación

Todos los elementos del inmovilizado intangible están afectos a la explotación.

07.02.13 Subvenciones, donaciones y legados

No se han recibido subvenciones, donaciones o legados durante el ejercicio económico que hayan servido para financiar inmovilizado intangible ni originados directa o indirectamente por este tipo de bienes. Tampoco se han recibido donaciones en el mismo sentido.

07.02.14 Compromisos firmes de compra y/o venta

No existen compromisos firmes de compra o de venta respecto elementos del inmovilizado intangible que estén vigentes en la fecha de formalización de la presente Memoria.

07.02.16 Importe de desembolsos por I+D reconocidos como gastos

No se han llevado a cabo desembolsos por investigación y desarrollo que se hayan reconocido como gastos durante el ejercicio.

MEMORIA NORMAL 2021
CRISTALERIA CRUZ PEREZ 2015, SL

07.02.17 Vida útil indefinida

Durante el ejercicio, la sociedad no tiene activos inmovilizados cuya vida útil no se pueda determinar con fiabilidad.

07.02.18 Otra información

No se cree necesario añadir otra información respecto al inmovilizado intangible por entender que la suministrada facilita la determinación de la imagen fiel de esta partida del activo no corriente del balance.

07.03 Fondo de comercio

07.03.01 Fondo de comercio en las combinaciones de negocio

El saldo incluido en este epígrafe corresponde al fondo de comercio neto surgido en la adquisición de determinadas sociedades, su movimiento en los ejercicios 2021 y 2020 es el siguiente:

| MOVIMIENTOS FONDO DE COMERCIO | IMPORTE 2021 | IMPORTE 2020 |
|--|---------------------|---------------------|
| SALDO INICIAL BRUTO | 636.336,60 | 636.336,60 |
| (+)Adquisiciones mediante combinaciones de negocio | | |
| (+)Aportaciones dinerarias | | |
| (+)Activos generados internamente | | |
| (+)Traspasos a/de act.no corrientes mantenidos vta | | |
| (+)Traspasos a/de otras partidas | | |
| (+)Resto de entradas | | |
| (-)Salidas, bajas o reducciones | | |
| (-)Traspasos a/de act.no corrientes mantenidos vta | | |
| (-)Traspasos a/de otras partidas | | |
| SALDO FINAL BRUTO | 636.336,60 | 636.336,60 |

La amortización de la partida Fondo de comercio presenta las siguientes características:

| AMORTIZACIÓN FONDO DE COMERCIO | IMPORTE 2021 | IMPORTE 2020 |
|--|---------------------|---------------------|
| AMORTIZACIÓN ACUMULADA, SALDO INICIAL | | |
| (+)Dotació a la amortización del ejercicio | 63.633,72 | |
| (+)Adquisiciones o traspasos | 318.168,30 | |
| (-)Salidas, bajas, reducciones o traspasos | | |
| AMORTIZACIÓN ACUMULADA, SALDO FINAL | 381.802,02 | |

07.03.02 Conciliación fondo de comercio

La conciliación entre el importe del fondo de comercio al principio y final del ejercicio es:

| MOVIMIENTOS DEL FONDO DE COMERCIO | IMPORTE 2021 | IMPORTE 2020 |
|--|---------------------|---------------------|
| SALDO INICIAL BRUTO | 636.336,60 | 636.336,60 |
| (+)Fondo comercio adicional reconocido ejercicio | | |
| (+)Fond.comercio incl.grupo enajenable elem.vta | | |
| (+)Otros movimientos | | |
| (-)Baja fondo no incl.grupo enajenable elem.vta | | |
| (-)Otros movimientos | | |
| SALDO FINAL BRUTO | 636.336,60 | 636.336,60 |

07.03.04 Deterioro del fondo de comercio cuantía significativa

Durante el ejercicio no se ha producido deterioro en la partida de fondo de comercio.

Con carácter general, el valor razonable se calcula por referencia a un valor fiable de mercado. El precio cotizado en un mercado activo es la mejor referencia del valor razonable. Cuando no existe un mercado activo, se aplican modelos y técnicas de valoración. Algunos de los métodos y técnicas utilizados son los siguientes:

MEMORIA NORMAL 2021
CRISTALERIA CRUZ PEREZ 2015, SL

- Utilización de referencias a transacciones recientes en condiciones de independencia mutua entre partes interesadas y debidamente informadas
- Utilización del valor razonable de otros activos que son sustancialmente iguales
- Métodos de descuento de flujos de efectivo futuros estimados
- Modelos generalmente utilizados para valorar acciones

07.03.05 Resto deterioro

No existe ninguna pérdida por deterioro que no haya sido detallada en el punto anterior.

08 Arrendamientos y otras operaciones de naturaleza similar

08.01 Arrendamientos financieros

08.01.01 La empresa es arrendadora

La empresa no tiene arrendados ninguno de sus elementos de inmovilizado en régimen de arrendamiento financiero a terceras partes.

08.01.02 La empresa es arrendataria

La empresa no tiene ningún elemento de su inmovilizado sometido a arrendamiento financiero con terceras partes.

08.02 Arrendamientos operativos

08.02.01 La empresa es arrendadora

La empresa no tiene arrendados ninguno de los elementos de inmovilizado a terceras partes.

08.02.02 La empresa es arrendataria

Los gastos en concepto de arrendamiento a lo largo del último ejercicio y compromisos adquiridos de futuras cuotas de arrendamiento mínimas en virtud de arrendamientos operativos no cancelables han sido los siguientes:

| DESCRIPCIÓN | ACUERDOS |
|----------------------|--|
| Fecha contrato | 14/01/2020 |
| Propietario inmueble | Cruz Pérez Inversiones, SL |
| Situación inmueble | Polígono industrial Ajimar, calle Modem, 12, Telde, Las Palmas |
| Importe bruto anual | 57.977,07 euros |
| Duración contrato | 10 años |

| DESCRIPCIÓN | ACUERDOS |
|----------------------|--|
| Fecha contrato | 14/01/2020 |
| Propietario inmueble | Cruz Pérez Inversiones, SL |
| Situación inmueble | Polígono industrial Ajimar, calle Modem, 11, Telde, Las Palmas |
| Importe bruto anual | 30.604,22 euros |
| Duración contrato | 10 años |

09 Instrumentos financieros

09.01 Información relacionada con el balance

09.01.01 Categorías de activos financieros

La sociedad no dispone de activos financieros a largo plazo.

MEMORIA NORMAL 2021
CRISTALERIA CRUZ PEREZ 2015, SL

Los activos financieros a corto plazo son los siguientes:

| CRÉDITOS, DERIVADOS Y OTROS CP | IMPORTE 2021 | IMPORTE 2020 |
|---|---------------------|---------------------|
| Activos a valor razonable con cambios pyg: | | |
| - Cartera de negociación | | |
| - Designados | | |
| - Otros | | |
| Inversiones mantenidas hasta el vencimiento | | |
| Préstamos y partidas a cobrar | 764.764,16 | 692.899,66 |
| Activos disponibles para la venta: | | |
| - Valorados a valor razonable | | |
| - Valorados a coste | | |
| Derivados de cobertura | | |
| TOTAL | 764.764,16 | 692.899,66 |

El importe total de los activos financieros a corto plazo es:

| TOTAL ACTIVOS FINANCIEROS CP | IMPORTE 2021 | IMPORTE 2020 |
|---|---------------------|---------------------|
| Activos a valor razonable con cambios pyg: | | |
| - Cartera de negociación | | |
| - Designados | | |
| - Otros | | |
| Inversiones mantenidas hasta el vencimiento | | |
| Préstamos y partidas a cobrar | 764.764,16 | 692.899,66 |
| Activos disponibles para la venta: | | |
| - Valorados a valor razonable | | |
| - Valorados a coste | | |
| Derivados de cobertura | | |
| TOTAL | 764.764,16 | 692.899,66 |

09.01.02 Categorías de pasivos financieros

A continuación, se detallan, atendiendo a las categorías establecidas en la norma de registro y valoración novena, los pasivos financieros a largo plazo:

| DEUDAS CON ENTIDADES DE CRÉDITO LP | IMPORTE 2021 | IMPORTE 2020 |
|---|---------------------|---------------------|
| Débitos y partidas a pagar | 219.962,53 | 273.391,20 |
| Pasivos a valor razonable con cambios en PyG: | | |
| - Mantenidos para negociar. | | |
| - Otros | | |
| Derivados de cobertura | | |
| TOTAL | 219.962,53 | 273.391,20 |

El importe total de los pasivos financieros a largo plazo es:

| DEUDAS CON ENTIDADES DE CRÉDITO LP | IMPORTE 2021 | IMPORTE 2020 |
|---|---------------------|---------------------|
| Débitos y partidas a pagar | 219.962,53 | 273.391,20 |
| Pasivos a valor razonable con cambios en PyG: | | |
| - Mantenidos para negociar. | | |
| - Otros | | |
| Derivados de cobertura | | |
| TOTAL | 219.962,53 | 273.391,20 |

MEMORIA NORMAL 2021
CRISTALERIA CRUZ PEREZ 2015, SL

Los pasivos financieros a corto plazo son los siguientes:

| DEUDAS CON ENTIDADES DE CRÉDITO CP | IMPORTE 2021 | IMPORTE 2020 |
|---|---------------------|---------------------|
| Débitos y partidas a pagar | 55.014,98 | 106.365,46 |
| Pasivos a valor razonable con cambios en PyG: | | |
| - Mantenidos para negociar | | |
| - Otros | | |
| Derivados de cobertura | | |
| TOTAL | 55.014,98 | 106.365,46 |

| DERIVADOS Y OTROS CP | IMPORTE 2021 | IMPORTE 2020 |
|---|---------------------|---------------------|
| Débitos y partidas a pagar | 227.939,29 | 263.674,63 |
| Pasivos a valor razonable con cambios en PyG: | | |
| - Mantenidos para negociar | | |
| - Otros | | |
| Derivados de cobertura | | |
| TOTAL | 227.939,29 | 263.674,63 |

El importe total de los pasivos financieros a corto plazo es:

| TOTAL PASIVOS FINANCIEROS A CP | IMPORTE 2021 | IMPORTE 2020 |
|---|---------------------|---------------------|
| Débitos y partidas a pagar | 282.954,27 | 370.040,09 |
| Pasivos a valor razonable con cambios en PyG: | | |
| - Mantenidos para negociar | | |
| - Otros | | |
| Derivados de cobertura | | |
| TOTAL | 282.954,27 | 370.040,09 |

09.01.03 Activos y pasivos valorados a valor razonable con cambios en la cuenta PYG

La Sociedad no dispone de activos o pasivos financieros valorados a valor razonable en la cuenta de pérdidas y ganancias.

09.01.04 Traspasos o reclasificaciones entre las diferentes categorías

No se han producido en el ejercicio traspasos o reclasificaciones de activos financieros.

09.01.05 Clasificación por vencimientos

La empresa no dispone de activos financieros con vencimiento determinado o determinable.

Los importes de los pasivos financieros con vencimiento determinado o determinable son los siguientes:

| | VENCIMIENTOS | | | | | | |
|---|--------------|------------|------------|------------|------------|-----------|--------------|
| | Uno | Dos | Tres | Cuatro | Cinco | Más de 5 | Total |
| Deudas con entidades de crédito | 214.031,75 | 249.895,68 | 253.975,84 | 258.124,12 | 262.341,76 | 17.393,13 | 1.255.762,28 |
| Acreeedores por arrendamiento financiero | | | | | | | |
| Otras deudas | | | | | | | |
| Deudas con empresas de grupo y asociadas | | | | | | | |
| Acreeedores comerciales no corrientes | | | | | | | |
| Acreeedores comerciales y otras cuentas a pagar | | | | | | | |
| Proveedores | | | | | | | |
| Otros acreeedores | | | | | | | |
| Total | | | | | | | |

MEMORIA NORMAL 2021
CRISTALERIA CRUZ PEREZ 2015, SL

09.01.06 Transferencias de activos financieros

No se han producido durante el ejercicio transferencias de activos financieros.

09.01.07 Activos cedidos y aceptados en garantía

No existen activos cedidos en garantía.

No existen activos aceptados en garantía.

09.01.08 Correcciones por deterioro de valor por riesgo crédito

No se han registrado correcciones por deterioro por el riesgo de crédito en los valores representativos de deuda.

Se detallan a continuación las correcciones por deterioro por riesgo de crédito que han afectado a los créditos, derivados y otros:

| CRÉDITOS, DERIVADOS Y OTROS | LARGO PLAZO | CORTO PLAZO |
|---|--------------------|--------------------|
| SALDO INICIAL 2021 | | 8.367,02 |
| (+) Aumento por correc. valorativa por deterioro | | |
| (+) Aumento por traspasos y otras variaciones | | |
| (-) Disminución por reversión del deterioro | | |
| (-) Disminución por salidas y reducciones | | |
| (-) Disminución por traspasos y otras variaciones | | |
| SALDO FINAL 2021 | | 8.367,02 |

| CRÉDITOS, DERIVADOS Y OTROS | LARGO PLAZO | CORTO PLAZO |
|---|--------------------|--------------------|
| SALDO INICIAL 2020 | | |
| (+) Aumento por correc. valorativa por deterioro | | 8.367,02 |
| (+) Aumento por traspasos y otras variaciones | | |
| (-) Disminución por reversión del deterioro | | |
| (-) Disminución por salidas y reducciones | | |
| (-) Disminución por traspasos y otras variaciones | | |
| SALDO FINAL 2020 | | 8.367,02 |

El total de correcciones por deterioro por riesgo de crédito en los activos financieros es:

| CORRECCIONES DETERIORO POR RIESGO CRÉDITO | LARGO PLAZO | CORTO PLAZO |
|---|--------------------|--------------------|
| SALDO INICIAL 2021 | | 8.367,02 |
| (+) Aumento por correc. valorativa por deterioro | | |
| (+) Aumento por traspasos y otras variaciones | | |
| (-) Disminución por reversión del deterioro | | |
| (-) Disminución por salidas y reducciones | | |
| (-) Disminución por traspasos y otras variaciones | | |
| SALDO FINAL 2021 | | 8.367,02 |

| CORRECCIONES DETERIORO POR RIESGO CRÉDITO | LARGO PLAZO | CORTO PLAZO |
|---|--------------------|--------------------|
| SALDO INICIAL 2020 | | |
| (+) Aumento por correc. valorativa por deterioro | | 8.367,02 |
| (+) Aumento por traspasos y otras variaciones | | |
| (-) Disminución por reversión del deterioro | | |
| (-) Disminución por salidas y reducciones | | |
| (-) Disminución por traspasos y otras variaciones | | |
| SALDO FINAL 2020 | | 8.367,02 |

MEMORIA NORMAL 2021
CRISTALERIA CRUZ PEREZ 2015, SL

09.01.09 Impago o incumplimiento de condiciones

No se ha producido incidencia alguna en el cumplimiento de las obligaciones con terceros.

09.01.10 Deudas con características especiales

La empresa no tiene contraídas deudas de características especiales.

09.01.11 Compensación de activos y pasivos financieros

No existen compensaciones de activos y pasivos financieros.

09.01.12 Instrumentos financieros compuestos con derivados implícitos

No existen instrumentos financieros con derivados implícitos.

09.02 Información relacionada con la cuenta de pérdidas y ganancias

09.02.01 Pérdidas o ganancias netas procedentes de instrumentos financieros

No existen pérdidas o ganancias netas procedentes de instrumentos financieros.

09.02.02 Pérdidas o ganancias surgidas de la baja de activos financieros medidos a coste amortizado

No existen pérdidas o ganancias, reconocidas en la cuenta de pérdidas y ganancias, por baja de activos financieros medidos a coste amortizado

09.02.03 Ingresos y gastos calculados por tipo interés efectivo

Al cierre del ejercicio no figuran ingresos y gastos financieros calculados por la aplicación del método de tipo de interés efectivo.

09.02.04 Correcciones valorativas por deterioro

No se han aplicado correcciones de valor por deterioro de los activos financieros en el actual ejercicio.

09.02.05 Ingresos imputados de activos financieros

En actual ejercicio no se han producido o imputado a la cuenta de pérdidas y ganancias ingresos financieros relacionados con los activos financieros de la empresa.

09.03 Contabilidad de coberturas

09.03.01 Coberturas de efectivo

La empresa no ha realizado durante el ejercicio ninguna operación de cobertura de efectivo.

09.03.02 Coberturas de valor razonable

La empresa no ha realizado durante el ejercicio ninguna operación de cobertura de valor razonable.

09.03.03 Coberturas inversión neta en negocios extranjero

La empresa no ha realizado durante el ejercicio ninguna operación de cobertura de inversión neta en negocios extranjeras.

09.04 Valor razonable

09.04.01 Información sobre el valor razonable

MEMORIA NORMAL 2021
CRISTALERIA CRUZ PEREZ 2015, SL

En el presente ejercicio no es necesario revelar el valor razonable ya que se dan algunos de los siguientes supuestos:

- El valor en libros constituye una aproximación aceptable al valor razonable.

- Se trata de instrumentos financieros no cotizados en mercado activo y los derivados de estos por subyacente se valoran en función de su coste.

Estos instrumentos son:

09.04.02 Bajas instrumentos financieros

Durante el ejercicio no se ha dado de baja ningún instrumento financiero.

09.05 Empresas del grupo, multigrupo y asociadas

09.05.01 Empresas del grupo

La empresa CRISTALERIA CRUZ PEREZ 2015, SL no tiene acciones o participaciones de entidades que puedan ser consideradas como empresas del grupo.

09.05.02 Empresas multigrupo, asociadas y otras

Partes relacionadas:

La Sociedad forma un grupo de sociedades con la sociedad FLAT GLASS CANARIAS, SL. Asimismo, forma grupo de coordinación con las sociedades ACG ABASTECIMIENTOS, SLU y FAMARA SUMINISTROS DE FONTANERIA, SLU, al estar participadas mayoritariamente por socios comunes por lo que no posee participación directa o indirecta. Las citadas sociedades tienen su domicilio social en España y las actividades principales de las dos últimas consisten en el comercio al por mayor de madera, materiales de construcción y aparatos sanitarios.

Los datos más relevantes de las partes relacionadas referidos a los últimos estados financieros disponibles a fecha de formulación de las presentes cuentas anuales, a excepción de las sociedades participadas, son las siguientes:

| Sociedad | Capital | Reservas | Resto Patrimonio Neto | Resultado Explotación | Resultado Ejercicio | Estados Financieros Referidos: |
|---------------------------------------|----------------|-----------------|------------------------------|------------------------------|----------------------------|---------------------------------------|
| AC GAS Y AGASTECIMIENTOS, SLU | 30.000,00 | 933.499,92 | 0,00 | 33.177,01 | 16.246,73 | 31/12/2020 |
| FAMARA SUMINISTROS DE FONTANERIA, SLU | 16.800,00 | 1.922.513,27 | 0,00 | 719.672,89 | 508.233,49 | 31/12/2020 |
| FLAT GLASS CANARIAS, SL | 120.000,00 | 691.430,61 | 0,00 | -3.097,07 | 571.430,61 | 31/12/2020 |

09.05.03 Adquisiciones realizadas durante el ejercicio

No se han realizado adquisiciones durante el ejercicio que hayan llevado a calificar a una empresa como dependiente.

09.05.05 Importe de las correcciones valorativas por deterioro

No se han registrado correcciones valorativas por deterioro en las diferentes participaciones.

09.05.06 Enajenación de inversiones

No se han llevado a cabo enajenaciones de inversiones en empresas del grupo, multigrupo y asociadas.

MEMORIA NORMAL 2021
CRISTALERIA CRUZ PEREZ 2015, SL

09.06 Otra información

09.06.01 Compromisos de compra activos financieros

Durante el actual ejercicio no se han contraído compromisos firmes de compra de activos financieros.

09.06.02 Compromisos de venta activos financieros

No se han realizado en el ejercicio compromisos firmes de venta de activos financieros.

09.06.03 Contratos de compra activos no financieros

Durante el actual ejercicio no se han contraído contratos firmes de compra de activos no financieros.

09.06.04 Contratos de venta activos no financieros

No se han realizado en el ejercicio contratos firmes de venta de activos no financieros.

09.06.05 Circunstancias especiales

No existen circunstancias especiales tales como litigios, embargos, etc. que afecten a los activos financieros.

09.06.06 Líneas de descuento y pólizas de crédito

La empresa no mantiene ninguna línea de descuento.

No se mantiene ningún tipo de pólizas de crédito con ninguna entidad bancaria.

09.06.07 Deudas con garantía real

No existen deudas con garantía real.

09.07 Información sobre la naturaleza y nivel de riesgo de instrumentos financieros

09.07.01 Información cualitativa

En el presente ejercicio no hay ningún tipo de riesgo (de crédito, de liquidez o de mercado) que haga necesario la exposición de estos.

09.08 Fondos propios

09.08.01 Capital social

EL capital social está valorado en 3.090,00 euros, estando dicho capital dividido en 150 participaciones numeradas del 1 al 150 ambas inclusive, con un valor nominal por participación de 20,60 euros, estando dicho capital totalmente suscrito y desembolsado.

09.08.03 Ampliación de capital en curso

No hay ampliación de capital en curso al cierre del presente ejercicio.

09.08.04 Capital autorizado

No existe ninguna autorización a los administradores por parte de la Junta General para aumentar el capital, en virtud de lo dispuesto en el artículo 297.b) del Texto Refundido de la Ley de Sociedades de Capital.

09.08.05 Disponibilidad de reservas

No existen más trabas a la disponibilidad de las reservas que las derivadas de disposiciones del ordenamiento jurídico.

MEMORIA NORMAL 2021
CRISTALERIA CRUZ PEREZ 2015, SL

09.08.06 Acciones/Participaciones propias

La empresa no tenía al principio del ejercicio, ni ha adquirido durante el mismo, acciones o participaciones propias.

09.08.07 Partes de fundador, bonos de disfrute y otros títulos

No existen partes de fundador, bonos de disfrute, obligaciones convertibles ni pasivos financieros similares en circulación.

09.08.08 Capital poseído por otras empresas

La empresa CRISTALERIA CRUZ PEREZ 2015, SL está participada en más de un 10% por otras entidades, de acuerdo con el siguiente detalle:

| Sociedad | Capital que posee | Porcentaje de participación |
|-------------------------|-------------------|-----------------------------|
| FLAT GLASS CANARIAS, SL | 3.090,00 | 100% |

09.08.09 Acciones admitidas a cotización

No existen acciones de la empresa admitidas a cotización bursátil.

09.08.12 Movimiento, durante el ejercicio, cuenta "Reserva de revalorización de la Ley 16/2012"

Durante el ejercicio no ha habido ningún movimiento en la cuenta "Reserva de revalorización de la Ley 16/2012".

09.09 Transferencia de activos financieros

No se han producido transferencia de activos financieros.

10 Existencias

10.01 Circunstancias o eventos que ha motivado correcciones valorativas por deterioro

En el actual ejercicio económico no se han dado circunstancias que provoquen la contabilización de correcciones valorativas por deterioro de las existencias.

10.03 Valor razonable de existencias inferior al valor neto realizable

Durante el ejercicio no se ha contabilizado ninguna pérdida por deterioro ya que el valor neto realizable no ha sido inferior al valor razonable.

10.04 Gastos financieros capitalizados

La empresa no ha procedido a capitalizar durante el ejercicio en las existencias de ciclo de producción superior a un año gastos financieros.

10.05 Compromisos de compra / venta

La empresa no tiene contraídos compromisos firmes de compra y venta, ni contratos de futuro o de opciones relativos a existencias.

10.12 Disponibilidad existencias

Las existencias que figuran en el balance de la empresa no tienen ninguna limitación a su disponibilidad tales como pignoraciones, fianzas o razones análogas.

10.13 Otra información

No se cree necesario añadir otra información respecto a las existencias, por entender que la suministrada facilita la determinación de la imagen fiel de esta partida del activo corriente del Balance.

11 Moneda extranjera

11.01 Elementos de activo y pasivo en moneda extranjera

No existen partidas expresadas en moneda distinta de la funcional. Si se ha llevado a cabo alguna operación en moneda extranjera, se ha utilizado el instrumento de cobertura adecuado.

11.02 Compras, ventas y servicios recibidos y prestados en moneda extranjera

En el presente ejercicio no se han llevado a cabo operaciones de compra y venta en moneda extranjera.

11.03 Diferencias de cambio reconocidas en el resultado del ejercicio

No se han producido diferencias de cambio en el ejercicio económico.

11.04 Estado de movimientos de las diferencias de conversión

No existen diferencias de conversión imputadas al patrimonio neto.

11.05 Cambio en la moneda funcional

La empresa, en el actual ejercicio económico, no dispone de elementos de activo y pasivo denominados en moneda extranjera.

12 Situación fiscal

12.01 Desglose del gasto o ingreso por impuestos sobre beneficios

El impuesto sobre beneficios del ejercicio se ha calculado en base al resultado económico o contable, obtenido de conformidad a la normativa contable vigente, que no necesariamente debe coincidir con el resultado fiscal, entendido este como la base imponible del impuesto. El gasto por el Impuesto sobre Beneficios comprende tanto la parte relativa al gasto por el impuesto corriente como la correspondiente al gasto por el impuesto diferido. La composición del gasto por el Impuesto sobre Beneficios es la siguiente:

| DESGLOSE 2021 | 1.IMPUESTO CORRIENTE | 2.A)VAR. IMPUESTO DIFERIDO DE ACTIVO | 2.A)VAR. IMPUESTO DIFERIDO DE ACTIVO | 2.A)VAR. IMPUESTO DIFERIDO DE ACTIVO | 2.B)VAR. IMPUESTO DIFERIDO DE PASIVO | 3.TOTAL |
|--|----------------------|--------------------------------------|--------------------------------------|--------------------------------------|--------------------------------------|-----------|
| | | DIFERENCIAS TEMPORARIAS | CRÉDITO IMPOSITIVO POR BIN | OTROS CRÉDITOS | DIFERENCIAS TEMPORARIAS | |
| Imputación a pérdidas y ganancias, de la cual: | 85.894,35 | | | | | 85.894,35 |
| - A operaciones continuadas | 85.894,35 | | | | | 85.894,35 |
| - A operaciones interrumpidas | | | | | | |
| Imputación a patrimonio neto, de | | | | | | |

MEMORIA NORMAL 2021
CRISTALERIA CRUZ PEREZ 2015, SL

| DESGLOSE 2021 | 1.IMPUESTO CORRIENTE | 2.A)VAR. IMPUESTO DIFERIDO DE ACTIVO | 2.A)VAR. IMPUESTO DIFERIDO DE ACTIVO | 2.A)VAR. IMPUESTO DIFERIDO DE ACTIVO | 2.B)VAR. IMPUESTO DIFERIDO DE PASIVO | 3.TOTAL |
|--|----------------------|--------------------------------------|--------------------------------------|--------------------------------------|--------------------------------------|---------|
| | | DIFERENCIAS TEMPORARIAS | CRÉDITO IMPOSITIVO POR BIN | OTROS CRÉDITOS | DIFERENCIAS TEMPORARIAS | |
| la cual: | | | | | | |
| - Por valoración de instrumentos financieros | | | | | | |
| - Por coberturas de flujos de efectivo | | | | | | |
| - Por subvenciones, donaciones y legados recibidos | | | | | | |
| - Por ganancias y pérdidas actuariales y otros ajustes | | | | | | |
| - Por activos no corrientes y pasivos vinculados, mantenidos para la venta | | | | | | |
| - Por diferencias de conversión | | | | | | |
| - Por reservas | | | | | | |

| DESGLOSE 2020 | 1.IMPUESTO CORRIENTE | 2.A)VAR. IMPUESTO DIFERIDO DE ACTIVO | 2.A)VAR. IMPUESTO DIFERIDO DE ACTIVO | 2.A)VAR. IMPUESTO DIFERIDO DE ACTIVO | 2.B)VAR. IMPUESTO DIFERIDO DE PASIVO | 3.TOTAL |
|--|----------------------|--------------------------------------|--------------------------------------|--------------------------------------|--------------------------------------|------------|
| | | DIFERENCIAS TEMPORARIAS | CRÉDITO IMPOSITIVO POR BIN | OTROS CRÉDITOS | DIFERENCIAS TEMPORARIAS | |
| Imputación a pérdidas y ganancias, de la cual: | 113.283,54 | | | | | 113.283,54 |
| - A operaciones continuadas | 113.283,54 | | | | | 113.283,54 |
| - A operaciones interrumpidas | | | | | | |
| Imputación a patrimonio neto, de la cual: | | | | | | |
| - Por valoración de instrumentos financieros | | | | | | |
| - Por coberturas de flujos de efectivo | | | | | | |
| - Por subvenciones, donaciones y legados recibidos | | | | | | |
| - Por ganancias y pérdidas actuariales y otros ajustes | | | | | | |
| - Por activos no corrientes y pasivos vinculados, mantenidos para la venta | | | | | | |

MEMORIA NORMAL 2021
CRISTALERIA CRUZ PEREZ 2015, SL

| DESGLOSE 2020 | 1.IMPUESTO CORRIENTE | 2.A)VAR. IMPUESTO DIFERIDO DE ACTIVO | 2.A)VAR. IMPUESTO DIFERIDO DE ACTIVO | 2.A)VAR. IMPUESTO DIFERIDO DE ACTIVO | 2.B)VAR. IMPUESTO DIFERIDO DE PASIVO | 3.TOTAL |
|---------------------------------|----------------------|--------------------------------------|--------------------------------------|--------------------------------------|--------------------------------------|---------|
| | | DIFERENCIAS TEMPORARIAS | CRÉDITO IMPOSITIVO POR BIN | OTROS CRÉDITOS | DIFERENCIAS TEMPORARIAS | |
| - Por diferencias de conversión | | | | | | |
| - Por reservas | | | | | | |

12.02 Conciliación importe neto ingresos y gastos con base imponible impuesto

A continuación, se presenta la conciliación entre el resultado contable y la base imponible del impuesto sobre sociedades:

| CONCILIACIÓN SOCIEDADES PÉRD. Y GANANC. | IMPUESTO | AUMENTOS | DISMINUCIONES | EFECTO NETO |
|---|----------|------------|---------------|-------------|
| Saldo de ingresos y gastos del ejercicio | | 793.537,11 | | |
| Impuesto sobre sociedades | | 85.894,35 | | |
| Diferencias permanentes | | 2.423,01 | 80.000,00 | |
| Diferencias temporarias: | | | | |
| - con origen en el ejercicio | | 63.633,66 | 31.816,83 | |
| - con origen ejercicios anteriores | | | | |
| Compensaciones bases imponibles negativas | | | | |
| Base imponible /resultado fiscal | | | 747.776,95 | |

12.03 No reconocimiento de pasivos por impuesto diferidos

Todos los pasivos por impuesto diferido resultante de diferencias temporarias imponibles se han reconocido en el balance de la sociedad.

12.04 Diferencias temporarias

12.04.01 Diferencias temporarias

Las diferencias temporarias registradas en el balance al cierre del ejercicio son:

| DESCRIPCIÓN | AUMENTO | DISMINUCIÓN |
|--|------------------|------------------|
| Amortización del inmovilizado intangible y fondo de comercio (art. 12.2 LIS) y amortización de la DT 13ª.1 LIS | 63.633,66 | 31.816,83 |
| Total | 63.633,66 | 31.816,83 |

12.04.02 Detalle de la cuenta "activos por diferencias temporarias deducibles"

La cuenta "activos por diferencias temporarias deducibles" al inicio del ejercicio presentaba un saldo de 0,00 (9.511,38 en 2020) siendo el saldo final de 7.954,21 (0,00 en 2020).

12.04.03 Detalle de la cuenta "pasivos por diferencias temporarias imponibles"

La cuenta "pasivos por diferencias temporarias imponibles" al inicio del ejercicio presentaba un saldo de 5.454,70 (5.454,70 en 2020) siendo el saldo final de 5.454,70 (5.454,70 en 2020).

MEMORIA NORMAL 2021
CRISTALERIA CRUZ PEREZ 2015, SL

12.05 Bases imponible negativas

12.05.01 Detalle de las bases imponible negativas

En el presente ejercicio no existen bases imponible negativas pendientes de compensar.

12.05.02 Detalle de la cuenta de crédito fiscal por compensación de pérdidas

En el presente ejercicio no se ha producido movimiento alguno que afecte al estado de la cuenta de crédito fiscal por compensación de pérdidas.

12.06 Activos por impuesto diferidos procedentes ejercicios anteriores

Durante el ejercicio no se han reconocido activos por impuesto diferidos procedentes del ejercicio anterior.

12.07 Incentivos fiscales

12.07.01 Detalle situación de los incentivos

Los incentivos fiscales que se aplican durante el presente ejercicio son:

En la cuota Íntegra del Impuesto sobre Sociedades se ha aplicado bonificación por venta de bienes corporales producidos en Canarias, en función a lo establecido en el artículo 26 de la Ley 19/1994, de 6 de julio, de Modificación del Régimen Económico y Fiscal de Canarias, y el Real Decreto Ley 2/2000, de 23 de junio, siendo su detalle el siguiente:

| Ejercicio de generación de la bonificación | Importe de la Bonificación | Importe de la bonificación aplicada en el ejercicio |
|---|-----------------------------------|--|
| 2021 | 93.095,68 | 93.095,68 |

12.11 Cambios en los tipos impositivos

La empresa no ha procedido a la contabilización de cambios en el efecto impositivo por no estimar variable el tipo de gravamen que afectará a los activos por diferencias temporarias deducibles, pasivos por diferencias temporarias imponible y créditos fiscales derivados de bases imponible negativas.

12.16 Otras circunstancias situación fiscal

12.16.01 Reservas especiales

La cuenta "Reservas especiales" al inicio del ejercicio presentaba un saldo de 21.818,79 (21.818,79 en 2020) siendo el saldo final de 200.000,00 (21.818,79 en 2020).

12.17 Reinversión de beneficios extraordinarios

Durante el presente ejercicio, la empresa no ha realizado reinversión de beneficios extraordinarios, y tampoco queda renta por incorporar a la base imponible procedente de otros ejercicios.

12.18 Reserva para Inversiones en Canarias

Según lo estipulado en el artículo 27.13 del Real Decreto-Ley 12/2006, de 29 de diciembre, se hace constar en la memoria la siguiente información:

MEMORIA NORMAL 2021
CRISTALERIA CRUZ PEREZ 2015, SL

| DOTACIONES | | EJERCICIO 2020 | | | |
|-------------------|---------------|------------------------|------------------|---------------------|---------------------------|
| Fecha dotación | 31/12/2020 | Cuenta dotación | 114 | | |
| Importe dotación | 200.000,00 | Pendiente materializar | 166.784,39 | Fecha límite | 31/12/2024 |
| Fecha | Cuenta | Descripción | Inversión | Fecha límite | Clave |
| 2020 | 206 | APLICACIONES INFORMA | 3.547,29 | 31/12/2025 | C y D (2º a 6º) art. 27.4 |
| 2020 | 212 | INSTALACIONES TECNIC | 3.045,75 | 31/12/2025 | C y D (2º a 6º) art. 27.4 |
| 2020 | 216 | MOBILIARIO | 4.108,90 | 31/12/2025 | C y D (2º a 6º) art. 27.4 |
| 2020 | 217 | EQUIPOS PROCESOS INF | 665,00 | 31/12/2025 | C y D (2º a 6º) art. 27.4 |
| 2020 | 218 | ELEMENTOS TRANSPORTE | 17.780,67 | 31/12/2025 | C y D (2º a 6º) art. 27.4 |
| 2020 | 215 | OTRO INMOVILIZADO MA | 4.068,00 | 31/12/2025 | C y D (2º a 6º) art. 27.4 |

| DOTACIONES | | EJERCICIO 2021 | | | |
|-------------------|------------|------------------------|-----------|--------------|------------|
| Fecha dotación | 31/12/2021 | Cuenta dotación | 114 | | |
| Importe dotación | 80.000,00 | Pendiente materializar | 80.000,00 | Fecha límite | 31/12/2025 |

13 Ingresos y gastos

13.04 Aprovisionamientos

La partida de aprovisionamientos que se refleja en la cuenta de pérdidas y ganancias queda desglosada del siguiente modo:

| APROVISIONAMIENTOS | IMPORTE 2021 | IMPORTE 2020 |
|---|---------------------|---------------------|
| Consumo de mercaderías | 831.919,58 | 841.321,97 |
| a) Compras, netas devol. y dto. de las cuales: | 1.093.714,92 | 700.608,41 |
| - nacionales | 1.093.714,92 | 700.608,41 |
| - adquisiciones intracomunitarias | | |
| - importaciones | | |
| b) Variación de existencias | -261.795,34 | 140.713,56 |
| Consumo de mat. primas y otras mat. consumibles | 188.033,39 | 256.259,88 |
| a) Compras, netas devol. y dto. de las cuales: | 188.033,39 | 256.259,88 |
| - nacionales | 188.033,39 | 256.259,88 |
| - adquisiciones intracomunitarias | | |
| - importaciones | | |
| b) Variación de existencias | | |

13.05 Cargas sociales

La partida de cargas sociales que se refleja en la cuenta de pérdidas y ganancias queda desglosada del siguiente modo:

| CONCEPTO | IMPORTE 2021 | IMPORTE 2020 |
|---|---------------------|---------------------|
| Cargas sociales | 169.351,63 | 170.471,52 |
| a) Seguridad Social a cargo de la empresa | 161.425,96 | 163.273,62 |
| b) Aportaciones y dotaciones para pensiones | | |
| c) Otras cargas sociales | 7.925,67 | 7.197,90 |

13.06 Permuta de bienes no monetarios y servicios

No se han realizado ventas de bienes y prestación de servicios producidos por permuta de bienes no monetarios y servicios.

13.07 Resultados originados fuera de la actividad normal de la empresa

No se han producido resultados fuera de la actividad normal de la empresa.

14 Provisiones y contingencias

14.01 Análisis del movimiento

14.01.01 Obligaciones por prestaciones a largo plazo al personal

Durante el ejercicio, no se han producido movimientos en la partida de "Obligaciones por prestaciones a largo plazo al personal".

14.01.02 Actuaciones medioambientales

Durante el ejercicio, no se han producido movimientos en la partida de "Actuaciones medioambientales".

14.01.03 Provisiones por reestructuración

Durante el ejercicio, no se han producido movimientos en la partida de "Provisiones por reestructuración".

14.01.04 Otras provisiones

Durante el ejercicio, no se han producido movimientos en la partida de "Otras provisiones".

14.01.05 Provisiones a corto plazo

Durante el ejercicio, no se han producido movimientos en la partida de "Provisiones a corto plazo".

14.01.06 Por transacciones con pagos basados en instrumentos financieros

Durante el ejercicio, no se han producido movimientos en la partida de "Transacciones con pagos basados en instrumentos financieros".

14.07 Entrada de beneficios de activos no cumplen criterios de reconocimiento

No hay activos que no figuren en el balance.

15 Información sobre medio ambiente

15.01 Comunicación negativa

Los abajo firmantes, como Administradores de la Sociedad citada, manifiestan que en la contabilidad correspondiente a las presentes cuentas anuales NO existe ninguna partida de naturaleza medioambiental que deba ser incluida en la Memoria de acuerdo a las indicaciones de la tercera parte del Plan General de Contabilidad (Real Decreto 1514/2007, de 16 de Noviembre).

16 Retribuciones a largo plazo al personal

16.01 Retribuciones a largo plazo al personal

16.01.01 Descripción de los planes

La empresa no realiza retribuciones a largo plazo.

16.01.02 Provisiones reconocidas en el balance

Durante el ejercicio, no se han producido movimientos en la partida de "Retribuciones a largo plazo al personal".

17 Transacciones con pagos basados en instrumentos de patrimonio

17.01 Descripción de acuerdos

No existen compromisos de pago basados en instrumentos de patrimonio, ni referenciados al valor de éstos.

17.02 Provisiones reconocidas en el ejercicio

Durante el ejercicio, no se han producido movimientos en la partida de "Transacciones con pagos basados en instrumentos financieros".

17.03 Pagos basados en opciones sobre acciones

17.03.01 Opciones sobre acciones durante el ejercicio

No se han realizado transacciones con pagos basados en opciones sobre acciones.

18 Subvenciones, donaciones y legados

18.01 Subvenciones, donaciones y legados recibidos

A continuación, se detallan las subvenciones, donaciones y legados que aparecen en el balance, así como los importes imputados en la cuenta de pérdidas y ganancias:

| SUBVENCIONES,ETC., OTORGADOS POR TERCEROS | IMPORTE 2021 | IMPORTE 2020 |
|---|--------------|--------------|
| Que aparecen en patrimonio neto del balance | 31.512,00 | 38.784,00 |
| Imputados en cuenta pérdidas y ganancias | 7.272,00 | 7.272,00 |
| Deudas largo plazo transformables en subvenciones | | |

18.02 Análisis del movimiento

A continuación, se detalla el movimiento:

| MOVIMIENTO | IMPORTE 2021 | IMPORTE 2020 |
|--|--------------|--------------|
| Saldo al inicio del ejercicio | 38.784,00 | 46.056,00 |
| (+) Recibidas en el ejercicio | | |
| (+) Conversión deudas lp en subvenciones | | |
| (+) Otros movimientos | | |
| (-) Subvenciones traspasadas resultado ejercicio | 7.272,00 | 7.272,00 |
| (-) Importes devueltos | | |
| (-) Otros movimientos | | |
| Saldo al cierre del ejercicio | 31.512,00 | 38.784,00 |

19 Combinaciones de negocios

19.01 Combinaciones de negocios

No se han realizado combinaciones de negocios.

20 Negocios conjuntos

20.01 Negocios conjuntos

No se han realizado negocios conjuntos.

21 Activos no corrientes mantenidos para la venta y operaciones interrumpidas

21.01 Activos no corrientes mantenidos para la venta

No se dispone de activos no corrientes mantenidos para la venta.

22 Hechos posteriores al cierre

22.01 Hechos posteriores al cierre que no afecta a las cuentas anuales pero si a la memoria

A juicio de la Administración de la empresa con posterioridad al cierre del ejercicio no se ha producido ningún hecho que, aun no afectando a las Cuentas Anuales, su conocimiento sea útil para el usuario de los estados financieros.

22.03 Hechos posteriores al cierre que afectan al principio de empresa en funcionamiento

A juicio de la Administración de la empresa con posterioridad al cierre del ejercicio no se ha producido ningún hecho relevante que afecte al principio de empresa en funcionamiento.

23 Operaciones con partes vinculadas

23.01 Identificación de las partes vinculadas

A continuación, se detallan las personas y/o empresas con las que se han realizado operaciones vinculadas, así como la naturaleza de las relaciones:

| Sociedad | Vinculación |
|-------------------------|-------------|
| FLAT GLASS CANARIAS, SL | Participe |

23.02 Detalle de la operación y cuantificación

23.02.01 Detalle y cuantificación

A continuación, se detallan las operaciones con partes vinculadas en el ejercicio actual separadamente para cada una de las diferentes categorías. La información se presenta de forma agregada para aquellas partidas de naturaleza similar:

MEMORIA NORMAL 2021
CRISTALERIA CRUZ PEREZ 2015, SL

| Sociedad | Vinculación | Concepto | Importe Euros |
|-------------------------|-------------|-------------------------|---------------|
| FLAT GLASS CANARIAS, SL | Participe | Distribución resultados | 770.000,00 |

23.05 Sueldos, dietas y remuneraciones

23.05.01 Personal alta dirección

Durante el ejercicio económico al que se refiere esta memoria no ha sido satisfecho importe alguno al personal de alta dirección.

23.05.02 Miembros órgano de administración

Durante el ejercicio económico al que se refiere esta memoria no ha sido satisfecho importe alguno al órgano de administración en concepto de sueldo, dietas y otras remuneraciones.

23.06 Participación administradores

En cumplimiento de la obligación establecida en el artículo 229.2 del Texto Refundido de la Ley de Sociedades de Capital, se hace constar que los miembros del Consejo de Administración han comunicado a la Sociedad su participación o desempeño de cargos en distintas sociedades, según se recoge a continuación:

Lorenzo Vidal Martín Santana como Administrador de CRISTALERÍA CRUZ PÉREZ 2015, SLU; AC GAS Y ABASTECIMIENTOS, S.L. y como Participe y Administrador de FAMARA SUMINISTROS DE FONTANERIA, SLU; FLAT GLASS CANARIAS, S.L.; y EUROMAT CANARIAS, S.L.

Pedro Ángel García García como Administrador de CRISTALERÍA CRUZ PÉREZ 2015, SLU y como Participe y Administrador de FLAT GLASS CANARIAS, S.L.

24 Otra información

24.01 Número medio personas empleadas

A continuación, se detalla la plantilla media de trabajadores y diferencia por sexos:

| Descripción | Hombre (nº. trabajadores) | Mujer (nº. trabajadores) | Total |
|-------------------|---------------------------|--------------------------|---------------|
| Personal fijo | 21,515 | 3,345 | 24,860 |
| Personal eventual | 2,348 | 0,00 | 2,348 |
| Totales | 23,862 | 3,345 | 27,208 |

La información correspondiente al ejercicio 2020 es la siguientes:

| Descripción | Número trabajadores |
|-------------------|---------------------|
| Personal fijo | 23,705 |
| Personal eventual | 2,841 |
| Totales | 26,546 |

24.03 Auditoria de cuentas

La Sociedad no está obligada a auditar sus cuentas por lo que no se informan los honorarios de auditoría.

24.04 Acuerdos que no figuren en el balance

La empresa no ha tenido acuerdos que no figuren en el balance.

25 Información sobre derechos de emisión de gases de efecto invernadero

25.02 Análisis de movimiento durante el ejercicio

No se ha producido ningún movimiento en la partida de derechos de emisión de gases de efecto invernadero.

Durante el ejercicio, no se han producido correcciones de valor por deterioro en la partida de derechos de emisión de gases de efecto invernadero.

25.03 Gastos del ejercicio derivado de emisiones de gases de efecto invernadero

Durante el ejercicio, no se han producido gastos derivados de emisiones de gases de efecto invernadero.

25.06 Subvenciones recibidas por derechos de emisión de gases de efecto invernadero

Durante el presente ejercicio, no se han recibido subvenciones por derechos de emisión de gases de efecto invernadero.

26 Información sobre el periodo medio de pago a proveedores. D.A 3ª "Deber de información" Ley 15/2010, de 5 de julio

26.01 Información sobre el periodo medio de pago a proveedores

A continuación, se detalla el periodo medio de pago a los proveedores (plazo que transcurre desde la entrega de los bienes o la prestación de los servicios a cargo del proveedor y el pago material de la operación) en el ejercicio, así como las ratios de las operaciones pagadas y de las operaciones pendientes de pago:

| CONCEPTO | EJERCICIO 2021 DÍAS | EJERCICIO 2020 DÍAS |
|-------------------------------------|---------------------|---------------------|
| Periodo medio de pago a proveedores | 48 | 20 |

El total de pagos realizados y pendientes de pago son:

| CONCEPTO | IMPORTE 2021 | IMPORTE 2020 |
|------------------------|--------------|--------------|
| Total pagos realizados | 2.803.460,10 | 1.867.330,19 |
| Total pagos pendientes | 71.775,49 | 257.550,02 |

Listado Estados Contables de
CRISTALERIA CRUZ PEREZ 2015, SL

Balance de Situación

| ACTIVO | Nota | 2021 | 2020 |
|--|------|---------------------|---------------------|
| A) ACTIVO NO CORRIENTE | | 733.731,58 | 1.159.319,35 |
| I. Inmovilizado intangible | | 285.677,45 | 677.867,24 |
| 1. Desarrollo | | 0,00 | 0,00 |
| 2. Concesiones | | 0,00 | 0,00 |
| 3. Patentes, licencias, marcas y similares | | 185,49 | 206,13 |
| 4. Fondo de comercio | | 254.534,58 | 636.336,60 |
| 5. Aplicaciones informáticas | | 30.957,38 | 41.324,51 |
| 6. Investigación | | 0,00 | 0,00 |
| 7. Propiedad intelectual | | 0,00 | 0,00 |
| 8. Otro inmovilizado intangible | | 0,00 | 0,00 |
| II. Inmovilizado material | | 440.099,92 | 481.452,11 |
| 1. Terrenos y construcciones | | 0,00 | 0,00 |
| 2. Instalaciones técnicas y otro inmovilizado material | | 434.199,92 | 481.452,11 |
| 3. Inmovilizado en curso y anticipos | | 5.900,00 | 0,00 |
| III. Inversiones inmobiliarias | | 0,00 | 0,00 |
| 1. Terrenos | | 0,00 | 0,00 |
| 2. Construcciones | | 0,00 | 0,00 |
| IV. Inversiones en empresas del grupo y asociadas a largo plazo | | 0,00 | 0,00 |
| 1. Instrumentos de patrimonio | | 0,00 | 0,00 |
| 2. Créditos a empresas | | 0,00 | 0,00 |
| 3. Valores representativos de deuda | | 0,00 | 0,00 |
| 4. Derivados | | 0,00 | 0,00 |
| 5. Otros activos financieros | | 0,00 | 0,00 |
| 6. Otras inversiones | | 0,00 | 0,00 |
| V. Inversiones financieras a largo plazo | | 0,00 | 0,00 |
| 1. Instrumentos de patrimonio | | 0,00 | 0,00 |
| 2. Créditos a terceros | | 0,00 | 0,00 |
| 3. Valores representativos de deuda | | 0,00 | 0,00 |
| 4. Derivados | | 0,00 | 0,00 |
| 5. Otros activos financieros | | 0,00 | 0,00 |
| 6. Otras inversiones | | 0,00 | 0,00 |
| VI. Activos por impuesto diferido | | 7.954,21 | 0,00 |
| VII. Deudores comerciales no corrientes | | 0,00 | 0,00 |
| B) ACTIVO CORRIENTE | | 1.559.621,30 | 1.699.923,95 |
| I. Activos no corrientes mantenidos para la venta | | 0,00 | 0,00 |
| II. Existencias | | 715.766,87 | 357.342,41 |
| 1. Comerciales | | 589.379,57 | 327.584,23 |
| 2. Materias primas y otros aprovisionamientos | | 0,00 | 0,00 |
| a) Materias primas y otros aprovisionamientos a largo plazo | | 0,00 | 0,00 |
| b) Materias primas y otros aprovisionamientos a corto plazo | | 0,00 | 0,00 |
| 3. Productos en curso | | 0,00 | 0,00 |
| a) De ciclo largo de producción | | 0,00 | 0,00 |
| b) De ciclo corto de producción | | 0,00 | 0,00 |
| 4. Productos terminados | | 0,00 | 0,00 |
| a) De ciclo largo de producción | | 0,00 | 0,00 |
| b) De ciclo corto de producción | | 0,00 | 0,00 |
| 5. Subproductos, residuos y materiales recuperados | | 0,00 | 0,00 |
| 6. Anticipos a proveedores | | 126.387,30 | 29.758,18 |
| III. Deudores comerciales y otras cuentas a cobrar | | 742.041,05 | 685.234,92 |
| 1. Clientes por ventas y prestaciones de servicios | | 741.322,14 | 685.221,87 |
| a) Clientes por ventas y prestaciones de servicios a largo plazo | | 0,00 | 0,00 |
| b) Clientes por ventas y prestaciones de servicios a corto plazo | | 741.322,14 | 685.221,87 |
| 2. Clientes empresas del grupo y asociadas | | 0,00 | 0,00 |
| 3. Deudores varios | | 0,00 | 0,00 |
| 4. Personal | | 0,00 | 0,00 |
| 5. Activos por impuesto corriente | | 0,00 | 0,00 |
| 6. Otros créditos con las Administraciones Públicas | | 718,91 | 13,05 |
| 7. Accionistas (socios) por desembolsos exigidos | | 0,00 | 0,00 |
| IV. Inversiones en empresas del grupo y asociadas a corto plazo | | 0,00 | 0,00 |
| 1. Instrumentos de patrimonio | | 0,00 | 0,00 |
| 2. Créditos a empresas | | 0,00 | 0,00 |
| 3. Valores representativos de deuda | | 0,00 | 0,00 |
| 4. Derivados | | 0,00 | 0,00 |
| 5. Otros activos financieros | | 0,00 | 0,00 |
| 6. Otras inversiones | | 0,00 | 0,00 |
| V. Inversiones financieras a corto plazo | | 15.075,00 | 75,00 |

Listado Estados Contables de
CRISTALERIA CRUZ PEREZ 2015, SL

| | | |
|---|---------------------|---------------------|
| 1. Instrumentos de patrimonio | 0,00 | 0,00 |
| 2. Créditos a empresas | 0,00 | 0,00 |
| 3. Valores representativos de deuda | 0,00 | 0,00 |
| 4. Derivados | 0,00 | 0,00 |
| 5. Otros activos financieros | 15.075,00 | 75,00 |
| 6. Otras inversiones | 0,00 | 0,00 |
| VI. Periodificaciones a corto plazo | 0,00 | 221,51 |
| VII. Efectivo y otros activos líquidos equivalentes | 86.738,38 | 657.050,11 |
| 1. Tesorería | 86.738,38 | 657.050,11 |
| 2. Otros activos líquidos equivalentes | 0,00 | 0,00 |
| TOTAL ACTIVO (A+B) | 2.293.352,88 | 2.859.243,30 |

Listado Estados Contables de
CRISTALERIA CRUZ PEREZ 2015, SL

| PASIVO | Nota | 2021 | 2020 |
|---|------|---------------------|---------------------|
| A) PATRIMONIO NETO | | 1.615.359,83 | 2.003.157,37 |
| A-1) Fondos propios | | 1.583.847,83 | 1.964.373,37 |
| I. Capital | | 3.090,00 | 3.090,00 |
| 1. Capital escriturado | | 3.090,00 | 3.090,00 |
| 2. (Capital no exigido) | | 0,00 | 0,00 |
| II. Prima de emisión | | 0,00 | 0,00 |
| III. Reservas | | 873.115,07 | 922.372,33 |
| 1. Legal y estatutarias | | 618,00 | 618,00 |
| 2. Otras reservas | | 872.497,07 | 921.754,33 |
| 3. Reservas de revalorización | | 0,00 | 0,00 |
| 4. Reserva de capitalización | | 0,00 | 0,00 |
| IV. (Acciones y participaciones en patrimonio propias) | | 0,00 | 0,00 |
| V. Resultados de ejercicios anteriores | | 0,00 | 0,00 |
| 1. Remanente | | 0,00 | 0,00 |
| 2. (Resultados negativos de ejercicios anteriores) | | 0,00 | 0,00 |
| VI. Otras aportaciones de socios | | 0,00 | 0,00 |
| VII. Resultado del ejercicio | | 707.642,76 | 1.038.911,04 |
| VIII. (Dividendo a cuenta) | | 0,00 | 0,00 |
| IX. Otros instrumentos de patrimonio neto | | 0,00 | 0,00 |
| A-2) Ajustes por cambios de valor | | 0,00 | 0,00 |
| I. Activos financieros a valor razonable con cambios patrim.neto | | 0,00 | 0,00 |
| II. Operaciones de cobertura | | 0,00 | 0,00 |
| III. Otros | | 0,00 | 0,00 |
| A-3) Subvenciones, donaciones y legados recibidos | | 31.512,00 | 38.784,00 |
| B) PASIVO NO CORRIENTE | | 225.417,23 | 278.845,90 |
| I. Provisiones a largo plazo | | 0,00 | 0,00 |
| 1. Obligaciones por prestaciones a largo plazo al personal | | 0,00 | 0,00 |
| 2. Actuaciones medioambientales | | 0,00 | 0,00 |
| 3. Provisiones por reestructuración | | 0,00 | 0,00 |
| 4. Otras provisiones | | 0,00 | 0,00 |
| II. Deudas a largo plazo | | 219.962,53 | 273.391,20 |
| 1. Obligaciones y otros valores negociables | | 0,00 | 0,00 |
| 2. Deudas con entidades de crédito | | 219.962,53 | 273.391,20 |
| 3. Acreedores por arrendamiento financiero | | 0,00 | 0,00 |
| 4. Derivados | | 0,00 | 0,00 |
| 5. Otros pasivos financieros | | 0,00 | 0,00 |
| III. Deudas con empresas del grupo y asociadas a largo plazo | | 0,00 | 0,00 |
| IV. Pasivos por impuesto diferido | | 5.454,70 | 5.454,70 |
| V. Periodificaciones a largo plazo | | 0,00 | 0,00 |
| VI. Acreedores comerciales no corrientes | | 0,00 | 0,00 |
| VII. Deuda con características especiales a largo plazo | | 0,00 | 0,00 |
| C) PASIVO CORRIENTE | | 452.575,82 | 577.240,03 |
| I. Pasivos vinculados con activos no corrientes mantenidos para vta | | 0,00 | 0,00 |
| II. Provisiones a corto plazo | | 0,00 | 0,00 |
| 1. Provisiones por derechos de emisión de gases de efecto invernadero | | 0,00 | 0,00 |
| 2. Otras provisiones | | 0,00 | 0,00 |
| III. Deudas a corto plazo | | 55.015,00 | 106.365,48 |
| 1. Obligaciones y otros valores negociables | | 0,00 | 0,00 |
| 2. Deudas con entidades de crédito | | 55.014,98 | 106.365,46 |
| 3. Acreedores por arrendamiento financiero | | 0,00 | 0,00 |
| 4. Derivados | | 0,00 | 0,00 |
| 5. Otros pasivos financieros | | 0,02 | 0,02 |
| IV. Deudas con empresas del grupo y asociadas a corto plazo | | 0,00 | 0,00 |
| V. Acreedores comerciales y otras cuentas a pagar | | 397.560,82 | 470.874,55 |
| 1. Proveedores | | 194.353,32 | 216.153,66 |
| a) Proveedores a largo plazo | | 0,00 | 0,00 |
| b) Proveedores a corto plazo | | 194.353,32 | 216.153,66 |
| 2. Proveedores, empresas del grupo y asociadas | | 0,00 | 0,00 |
| 3. Acreedores varios | | -1.739,23 | 41.396,36 |
| 4. Personal (remuneraciones pendientes de pago) | | 1.138,09 | 985,74 |
| 5. Pasivos por impuesto corriente | | 46.664,33 | 82.233,75 |
| 6. Otras deudas con las Administraciones Públicas | | 122.957,22 | 124.966,19 |
| 7. Anticipos de clientes | | 34.187,09 | 5.138,85 |
| VI. Periodificaciones a corto plazo | | 0,00 | 0,00 |
| VII. Deuda con características especiales a corto plazo | | 0,00 | 0,00 |
| TOTAL PATRIMONIO NETO Y PASIVO (A+B+C) | | 2.293.352,88 | 2.859.243,30 |

Listado Estados Contables de
CRISTALERIA CRUZ PEREZ 2015, SL

Cuenta de Pérdidas y Ganancias

| | Nota | Ejercicio 2021 | Ejercicio 2020 |
|--|------|-------------------|---------------------|
| A) OPERACIONES CONTINUADAS | | 0,00 | 0,00 |
| 1. Importe neto de la cifra de negocios | | 3.376.728,99 | 3.819.624,71 |
| a) Ventas | | 3.376.728,99 | 3.819.624,71 |
| b) Prestaciones de servicios | | 0,00 | 0,00 |
| c) Ingresos de carácter financiero de las sociedades holding | | 0,00 | 0,00 |
| 2. Variación de existencias de productos terminados y en curso de fabricación | | 0,00 | 0,00 |
| 3. Trabajos realizados por la empresa para su activo | | 0,00 | 0,00 |
| 4. Aprovisionamientos | | -1.036.767,35 | -1.127.304,83 |
| a) Consumo de mercaderías | | -831.919,58 | -841.321,97 |
| b) Consumo de materias primas y otras materias consumibles | | -188.033,39 | -256.259,88 |
| c) Trabajos realizados por otras empresas | | -16.814,38 | -29.722,98 |
| d) Deterioro de mercaderías, materias primas y otros aprovisionamientos | | 0,00 | 0,00 |
| 5. Otros ingresos de explotación | | 3.330,26 | 2.002,78 |
| a) Ingresos accesorios y otros de gestión corriente | | 3.330,26 | 2.002,78 |
| b) Subvenciones de explotación incorporadas al resultado del ejercicio | | 0,00 | 0,00 |
| 6. Gastos de personal | | -957.422,27 | -842.909,82 |
| a) Sueldos, salarios y asimilados | | -788.070,64 | -672.438,30 |
| b) Cargas sociales | | -169.351,63 | -170.471,52 |
| c) Provisiones | | 0,00 | 0,00 |
| 7. Otros gastos de explotación | | -416.747,98 | -601.090,54 |
| a) Servicios exteriores | | -406.719,63 | -582.144,90 |
| b) Tributos | | -9.930,17 | -10.165,47 |
| c) Pérdidas, deterioro y variación de provisiones por operaciones comerciales | | -3,83 | -8.780,17 |
| d) Otros gastos de gestión corriente | | -94,35 | 0,00 |
| e) Gastos por emisión de gases de efecto invernadero | | 0,00 | 0,00 |
| 8. Amortización del inmovilizado | | -177.129,29 | -97.833,61 |
| 9. Imputación de subvenciones de inmovilizado no financiero y otras | | 7.272,00 | 7.272,00 |
| 10. Excesos de provisiones | | 0,00 | 0,00 |
| 11. Deterioro y resultado por enajenaciones del inmovilizado | | 0,00 | 0,00 |
| a) Deterioro y pérdidas | | 0,00 | 0,00 |
| b) Resultados por enajenaciones y otras | | 0,00 | 0,00 |
| c) Deterioro y resultados por enajenaciones del inmovilizado de las sociedades holding | | 0,00 | 0,00 |
| 12. Diferencia negativa de combinaciones de negocio | | 0,00 | 0,00 |
| 13. Otros resultados | | -4.150,56 | 1.555,82 |
| A.1) RESULTADO DE EXPLOTACIÓN (1+2+3+4+5+6+7+8+9+10+11+12+13) | | 795.113,80 | 1.161.316,51 |
| 14. Ingresos financieros | | 1,69 | 26,08 |
| a) De participaciones en instrumentos de patrimonio | | 0,00 | 0,00 |
| a1) En empresas del grupo y asociadas | | 0,00 | 0,00 |
| a2) En terceros | | 0,00 | 0,00 |
| b) De valores negociables y otros instrumentos financieros | | 1,69 | 26,08 |
| b1) De empresas del grupo y asociadas | | 0,00 | 0,00 |
| b2) De terceros | | 1,69 | 26,08 |
| c) Imputación de subvenciones, donaciones y legados de carácter financiero | | 0,00 | 0,00 |
| 15. Gastos financieros | | -4.163,51 | -6.114,43 |
| a) Por deudas con empresas del grupo y asociadas | | 0,00 | 0,00 |
| b) Por deudas con terceros | | -4.163,51 | -6.114,43 |
| c) Por actualización de provisiones | | 0,00 | 0,00 |
| 16. Variación de valor razonable en instrumentos financieros | | 0,00 | 0,00 |
| a) Valor razonable con cambios en pérdidas y ganancias | | 0,00 | 0,00 |
| b) Transferencia de ajustes de valor razonable con cambios en patrimonio neto | | 0,00 | 0,00 |
| 17. Diferencias de cambio | | 2.585,13 | -3.033,58 |
| 18. Deterioro y resultado por enajenaciones de instrumentos financieros | | 0,00 | 0,00 |
| a) Deterioros y pérdidas | | 0,00 | 0,00 |
| b) Resultados por enajenaciones y otras | | 0,00 | 0,00 |
| 19. Otros ingresos y gastos de carácter financiero | | 0,00 | 0,00 |
| a) Incorporación al activo de gastos financieros | | 0,00 | 0,00 |
| b) Ingresos financieros derivados de convenios de acreedores | | 0,00 | 0,00 |
| c) Resto de ingresos y gastos | | 0,00 | 0,00 |
| A.2) RESULTADO FINANCIERO (14+15+16+17+18+19) | | -1.576,69 | -9.121,93 |
| A.3) RESULTADO ANTES DE IMPUESTOS (A.1+A.2) | | 793.537,11 | 1.152.194,58 |
| 20. Impuestos sobre beneficios | | -85.894,35 | -113.283,54 |
| A.4) RESULTADO DEL EJERCICIO PROCEDENTE DE OPERACIONES | | 707.642,76 | 1.038.911,04 |

Listado Estados Contables de
CRISTALERIA CRUZ PEREZ 2015, SL

CONTINUADAS (A.3+20)

B) OPERACIONES INTERRUMPIDAS

21. Rtdo. del ejercicio precedente de operaciones interrumpidas neto de impuestos

0,00

0,00

0,00

0,00

A.5) RESULTADO DEL EJERCICIO (A.4+21)

707.642,76

1.038.911,04

CRISTALERIA CRUZ PEREZ 2015, S.L.

INFORME DE GESTION DEL EJERCICIO 2021

En cumplimiento de la vigente normativa, se presente este informe de gestión, referido al ejercicio iniciado el 1 de enero de 2021 y finalizado el 31 de diciembre de 2021, cuyo contenido sigue las indicaciones de la legislación mercantil vigente.

1. Evolución y situación del negocio.

Las inversiones realizadas en ejercicios anteriores junto en el esfuerzo continuo en la mejora de los procesos, calidad de los productos y control de costes, han permitido consolidar un año más un beneficio de explotación que asciende a 795 miles de euros (1.161 miles de euros durante el ejercicio 2020), así como el importe neto de la cifra de negocios, que asciende a 3.376 miles de euros (3.819 miles de euros durante el ejercicio 2020).

En ejercicios futuros se espera continuar con la tendencia de crecimiento que ya se ha experimentado en ejercicios anteriores, rentabilizar las inversiones realizadas y fortalecer la posición competitiva de la Sociedad diversificando productos y mercados.

El período medio de pago a proveedores del ejercicio es de 48 días (20 días en 2020).

La actividad de la Sociedad está expuesta a diversos riesgos financieros: riesgo de mercado, riesgo de crédito, riesgo de liquidez y riesgo de tipo de interés en los flujos de efectivo. El programa de gestión del riesgo global de la Sociedad se centra en la incertidumbre de los mercados financieros y trata de minimizar los efectos potenciales adversos sobre la rentabilidad financiera de la Sociedad.

La gestión del riesgo está controlada por el Departamento Financiero de la Sociedad con arreglo a políticas aprobadas por el administrador. Este departamento identifica, evalúa y cubre los riesgos financieros en estrecha colaboración con las unidades operativas de la Sociedad.

La Sociedad cuenta con unos Fondos Propios significativos, una estructura de deuda adecuada, la existencia de línea de financiación concedidas pendientes de disponer por importes relevantes y una política de gestión de riesgos muy flexible, ágil y adaptable para hacer frente a esta situación de crisis derivada del COVID-19 actual, cuyo impacto, a fecha de formulación de estas cuentas anuales, es difícil de predecir.

En cuanto a la política de personal llevada a cabo por la Sociedad, la gestión de personas es uno de los elementos fundamentales para conseguir la integración y transformación de la misma y es donde reside una de nuestras principales ventajas competitivas. La tendencia de crecimiento de los últimos ejercicios, ha provocado un incremento significativo de la plantilla, lo que ha llevado a la necesidad de abordar una revisión de procesos y formas de trabajar para reforzar

la eficiencia, agilidad e innovación de manera que la Sociedad esté orientada al desempeño y al desarrollo del talento.

Entre las principales líneas de acción en materia de seguridad y medio ambiente, la Sociedad está al día de las diferentes normativas relacionadas con la seguridad y el medio ambiente, así como del impacto que las mismas puedan tener en el negocio.

2. Acontecimientos importantes ocurridos con posterioridad al cierre del ejercicio.

No existen acontecimientos relevantes después del cierre del ejercicio que tengan efectos significativos sobre las cuentas anuales distintas de los descritos en la presente memoria.

3. Actividades en materia de investigación y desarrollo.

No se han llevado a cabo actividades significativas en el ámbito de investigación y desarrollo durante el ejercicio 2021.

4. Adquisiciones de acciones propias.

La Sociedad no ha realizado durante el ejercicio ninguna operación de autocartera.

CERTIFICACIÓN DE LA HUELLA DIGITAL

H

SOCIEDAD: CRISTALERIA CRUZ PEREZ 2015, SLU

NIF: B76244334

DOMICILIO SOCIAL: CL MODEM, POLIGONO IND. AJIMAR 12

MUNICIPIO: TELDE


PROVINCIA: PALMAS

EJERCICIO: 2021

NOMBRE DE LAS PERSONAS QUE EXPIDEN LA CERTIFICACIÓN



PEDRO ANGEL GARCÍA GARCÍA

FIRMAS:



LAS PERSONAS ARRIBA INDICADAS CERTIFICAN QUE EL DEPÓSITO DIGITAL GENERA LA HUELLA DIGITAL SIGUIENTE:

5Aoi6/yxIHhHfVvk3O8aWrLZOIM0mZhuT6z5rHcYJP5s=



JUNTA UNIVERSAL
CUENTAS NORMALES

Don Pedro Ángel García García, Administrador Solidario de la entidad mercantil española denominada **CRISTALERIA CRUZ PEREZ 2015, S.L.U.**

CERTIFICA:

Que según resulta del Libro de Actas de Juntas Generales de esta Sociedad:


1. En Telde y con fecha 30 de junio del año dos mil veintidós, presentes en el domicilio social todos los socios, y con ellos totalmente representado el capital social, decidieron por unanimidad celebrar Junta General de socios con **CARÁCTER ORDINARIA Y UNIVERSAL**, cuya regulación se encuentra recogida en el art. 178 del Texto Refundido de la Ley de Sociedades de Capital (TRLSC).
2. Que la reunión se celebró dentro de los seis primeros meses del ejercicio, cumpliendo así con lo estipulado en el art. 164.1 del TRLSC.
3. Que en el acta figura el nombre y la firma de los asistentes, quienes al finalizar la reunión aprobaron el acta, la cual fue firmada por los administradores solidarios, tal y como exige el art. 202 del TRLSC.
4. Que fue acordada por la Junta General la aprobación de las cuentas anuales correspondientes al ejercicio 2021, cerrado el 31 de diciembre de 2021, una competencia que le es atribuida por el art. 160.a) y por el art. 272.1 del TRLSC.

En concreto, fueron adoptados por unanimidad los siguientes acuerdos:


- a. **APROBAR LAS CUENTAS ANUALES** correspondientes al ejercicio 2021, cerrado el 31 de diciembre de 2021.
- b. **APLICAR EL RESULTADO**, que fue de 707.642,76 Euros, en los siguientes términos:

| DISTRIBUCIÓN | TOTAL (EUROS) |
|--|-------------------|
| A Reservas Voluntarias | 27.642,76 |
| A Reserva para Inversiones en Canarias | 80.000,00 |
| A Dividendos | 600.000,00 |
| Total aplicación del resultado | 707.642,76 |

IGUALMENTE CERTIFICA:



1. Que las cuentas anuales aprobadas (Balance, Cuenta de Pérdidas y Ganancias, Estado de Cambios en el Patrimonio Neto y Estado de Flujos de Efectivo, Informe de Gestión) se presentan telemáticamente, y la Memoria, telemáticamente y numerada de la página 01 a la página 37.
 2. Que las cuentas anuales se han formulado en formato normal.
 3. Que las cuentas anuales han sido formuladas el día 31 de marzo de dos mil veintidós, habiendo sido firmadas por los administradores vigentes en dicha fecha.
 4. Que la sociedad no ha realizado operaciones con participaciones propias durante dicho ejercicio.
 5. Que el Depósito Digital integrante de las presentes Cuentas Anuales ha generado la huella digital 5Aoi6/yxtHhHfVvk3O8aWrLZOIM0mZhuT6z5rHcYJP5s=
 6. Que la sociedad no posee sistemas, equipos e instalaciones incorporados al inmovilizado material cuyo fin sea la minimización del impacto medioambiental o la mejora del medio ambiente.
 7. La sociedad no ha incurrido en gastos durante el ejercicio cuyo fin sea la protección y mejora del medio ambiente.
 8. La entidad no ha realizado provisiones correspondientes a actuaciones medioambientales, litigios, indemnizaciones y otros. Todo ello debido a que no produce ningún mal al medio ambiente.
- Y para que conste y surta efectos ante el Registro Mercantil, expido la presente certificación en Telde, a 30 de junio de dos mil veintidós.



Fdo. D. Pedro Ángel García García.
Administrador Solidario

REGISTRO MERCANTIL DE LAS PALMAS
EMILIO CASTELAR, 4 Y 6. 2 PLANTA.
35007 - PALMAS DE GRAN CANARIA, LAS

DEPÓSITO DE CUENTAS

Entidad: CRISTALERIA CRUZ PEREZ 2015. SOCIEDAD LIMITADA
Cierre ejercicio: 31/12/2021
Número entrada: 2/2022/509426,0

El Registrador Mercantil que suscribe, previo examen y calificación del depósito de cuentas que antecede, de conformidad con los artículos 18 del Código de Comercio y 6 y 368 del Reglamento del Registro Mercantil ha procedido a su depósito bajo el número de archivo 3/2022/7195.

Los asientos del Registro están bajo la salvaguarda de los Tribunales.

PALMAS DE GRAN CANARIA, LAS, a uno de septiembre de dos mil veintidós.

REGISTRO MERCANTIL DE LAS PALMAS

EMILIO CASTELAR, 4 Y 6. 2 PLANTA.

35007 - PALMAS DE GRAN CANARIA, LAS

A los efectos del Reglamento General de Protección de Datos 2016/679 del Parlamento Europeo y del Consejo, de 27 de abril de 2016, relativo a la protección de las personas físicas en lo que respecta al tratamiento de datos personales y a la libre circulación de estos datos (en adelante, "RGPD"), queda informado:

- De conformidad con la instancia de presentación, los datos personales expresados en la misma y en los documentos presentados han sido y serán objeto de tratamiento e incorporados a los Libros y archivos del Registro, cuyo responsable es el Registrador, siendo el uso y fin del tratamiento los recogidos y previstos expresamente en la normativa registral, la cual sirve de base legitimadora de este tratamiento. La información en ellos contenida sólo será tratada en los supuestos previstos legalmente, o con objeto de satisfacer y facilitar las solicitudes de publicidad formal que se formulen de acuerdo con la normativa registral.
- El periodo de conservación de los datos se determinará de acuerdo a los criterios establecidos en la legislación registral, resoluciones de la Dirección General de Seguridad Jurídica y Fe Pública e instrucciones colegiales. En el caso de la facturación de servicios, dichos periodos de conservación se determinarán de acuerdo a la normativa fiscal y tributaria aplicable en cada momento. En todo caso, el Registro podrá conservar los datos por un tiempo superior a los indicados conforme a dichos criterios normativos en aquellos supuestos en que sea necesario por la existencia de responsabilidades derivadas de la prestación servicio.
- En cuanto resulte compatible con la normativa específica y aplicable al Registro, se reconoce a los interesados los derechos de acceso, rectificación, supresión, oposición, limitación y portabilidad establecidos en el RGPD citado, pudiendo ejercitarlos dirigiendo un escrito a la dirección del Registro. Del mismo modo, el usuario podrá reclamar ante la Agencia Española de Protección de Datos (AEPD): www.agpd.es. Sin perjuicio de ello, el interesado podrá ponerse en contacto con el delegado de protección de datos del Registro, dirigiendo un escrito a la dirección dpo@corpme.es